



**RAPORT Z MONITORINGU STRATEGII
ROZWIĄZYWANIA PROBLEMÓW SPOŁECZNYCH
MIASTA LUBAWA NA LATA 2016-2021
(rok realizacji 2017)**

Lubawa 2018

Spis treści

I. Wstęp.....	3
II. Podmioty zaangażowane w realizację zadań strategii.....	4
III. Priorytet I Kompleksowy system wsparcia rodzin, zwłaszcza wychowujących dzieci.....	5
IV. Priorytet II Działania na rzecz poprawy jakości życia osób starszych, chorujących i niepełnosprawnych.....	16
V. Priorytet III Profilaktyka oraz łagodzenie skutków uzależnień i innych czynników szczególnego ryzyka.....	22
VI. Priorytet IV Pobudzenie i rozwój oddolnej aktywności oraz współpracy w obszarze polityki społecznej.....	26
VII. Podsumowanie.....	28

I. Wstęp

Strategia Rozwiązywania Problemów Społecznych Miasta Lubawa na lata 2016-2021 została przyjęta Uchwałą Nr XIV/116/2015 Rady Miasta Lubawa z dnia 23 grudnia 2015 roku .

Powyższy dokument zawiera cztery istotne priorytety i cele strategiczne w oparciu o które został przeprowadzony monitoring :

Priorytet I. Kompleksowy system wsparcia rodzin, zwłaszcza wychowujących dzieci
Cel strategiczny 1. Poprawa funkcjonowania rodzin zamieszkujących Miasto Lubawa
Priorytet II. Działania na rzecz poprawy jakości życia osób starszych, chorujących i niepełnosprawnych

Cel strategiczny 2. Wzrost aktywności i integracji osób starszych, chorujących i niepełnosprawnych w środowisku lokalnym

Priorytet III . Profilaktyka oraz łagodzenie skutków uzależnień i innych czynników szczególnego ryzyka

Cel strategiczny 3. Zmniejszenie skali zagrożeń wynikających z uzależnień oraz trudności w integracji osób w środowisku lokalnym

Priorytet IV. Pobudzenie i rozwój oddolnej aktywności oraz współpracy w obszarze polityki społecznej

Cel strategiczny 4. Wzrost jakości i efektywności działań społecznych

Dane zebrane w trakcie procesu monitorowania są analizowane, a następnie opracowane w formie sprawozdań na potrzeby wewnętrzne oraz raportów prezentowanych opinii publicznej.

Monitoring skupia się na dwóch zasadniczych obszarach:

- rzeczowym (merytorycznym) – dotyczy postępu w realizacji zaplanowanych działań pod względem terminowości wykonania oraz osiągniętych efektów
- finansowym – obejmuje zarządzanie środkami przyznanymi na realizację poszczególnych działań/projektów, zwłaszcza pod kątem efektywności wydatków.

Metody i narzędzia służące pozyskiwaniu danych do monitoringu strategii są uzależnione od rodzaju wskaźników będących przedmiotem weryfikacji. Analiza powinna koncentrować się na wynikach działań, czyli rezultatach osiągniętych w odniesieniu do poszczególnych grup docelowych – osób, rodzin i szerszych zbiorowości.

Przedstawiony monitoring zawiera dane za 2017 rok i obejmuje swym zasięgiem miasto Lubawa. Jednak niektóre informacje zawarte w sprawozdaniach wykraczają poza obszar miasta (np. w przypadku liczby uczestników działań , którzy korzystają ze wsparcia w jednostkach powiatowych, co uwzględnione jest w tabelach poniżej).

II. Podmioty zaangażowane w realizację zadań strategii

Za realizację i monitoring strategii odpowiada zespół zadaniowy powołany Zarządzeniem Nr 72/2018 Burmistrza Miasta Lubawa z dnia 16 maja 2018 roku, w sprawie: zmieniające Zarządzenie 17/2017 Burmistrza Miasta Lubawa z dnia 14 lutego 2017 roku w sprawie powołania Zespołu zadaniowego ds. wdrażania i monitoringu „Strategii Rozwiązywania Problemów Społecznych Miasta Lubawa na lata 2016-2021”.

Do zadań Zespołu należy w szczególności:

- pozyskiwanie, analiza oraz wymiana informacji na temat problemów i potrzeb społecznych w zakresie objętym strategią;
- udział w opracowaniu gminnych programów pomocy społecznej i innych dokumentów służących realizacji strategii;
- śledzenie i ocena wpływu uwarunkowań zewnętrznych, np. zmiana prawa, procesów ekonomicznych czy zjawisk społeczno – kulturowych, na aktualność założeń strategii;
- przygotowanie raportów monitoringowych zawierających informacje na temat stanu wdrożenia poszczególnych priorytetów;
- przekładanie wniosków i rekomendacji adresowanych do władz miasta oraz lokalnych partnerów.

Do instytucji zaangażowanych w realizację działań strategii należą:

- Miejski Ośrodek Pomocy Społecznej w Lubawie
- Stowarzyszenie na Rzecz Ośrodka Aktywności w Lubawie
- Środowiskowy Dom Samopomocy w Lubawie
- Miejska Komisja Rozwiązywania Problemów Alkoholowych w Lubawie
- Urząd Miasta Lubawa
- Szkoła Podstawowa w Lubawie
- Zespół Szkół w Lubawie
- Przedszkole Miejskie w Lubawie
- Miejski Ośrodek Kultury w Lubawie
- Ośrodek Sportu i Rekreacji w Lubawie
- Komisariat Policji w Lubawie
- Powiatowe Centrum Pomocy Rodzinie w Lubawie
- Sąd Rejonowy w Iławie
- Powiatowy Urząd Pracy w Iławie, filia w Lubawie

Każdego roku do każdej z w/w instytucji Miejski Ośrodek Pomocy Społecznej w Lubawie wysyła formularz sprawozdania do wypełnienia i odesłania w określonym terminie .

III Priorytet I. Kompleksowy system wsparcia rodzin, zwłaszcza wychowujących dzieci

Cel strategiczny 1: Poprawa funkcjonowania rodzin zamieszkujących Miasto Lubawa

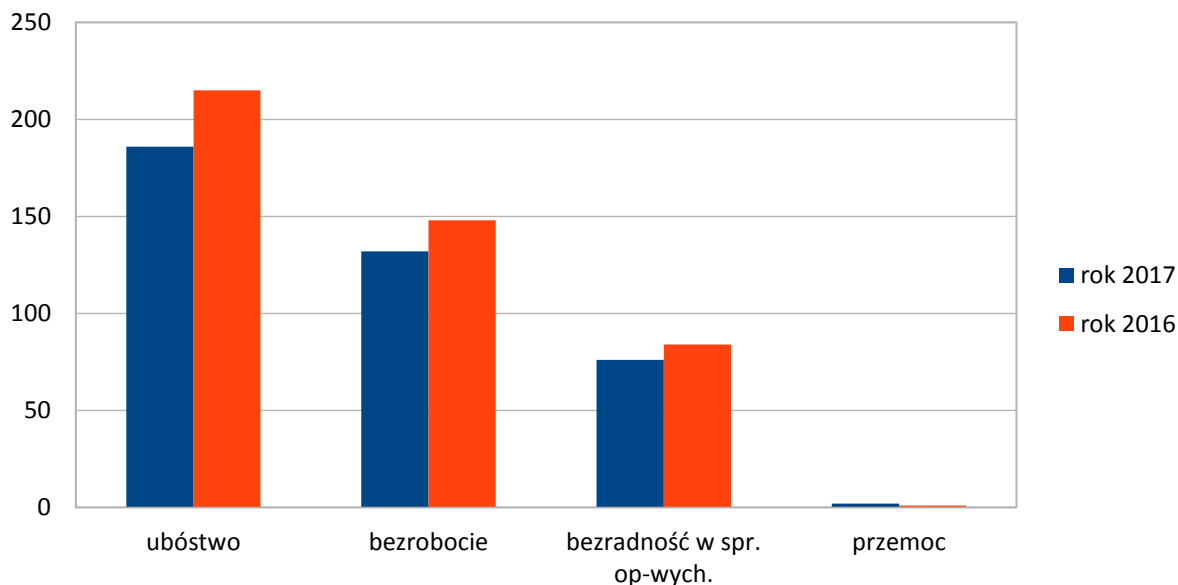
1) Liczba rodzin oraz osób w rodzinach, które skorzystały z pomocy społecznej z powodu:

- ubóstwa,
- bezrobocia,
- bezradności w sprawach opiekuńczo – wychowawczych i prowadzenia gospodarstwa domowego,
- przemocy w rodzinie.

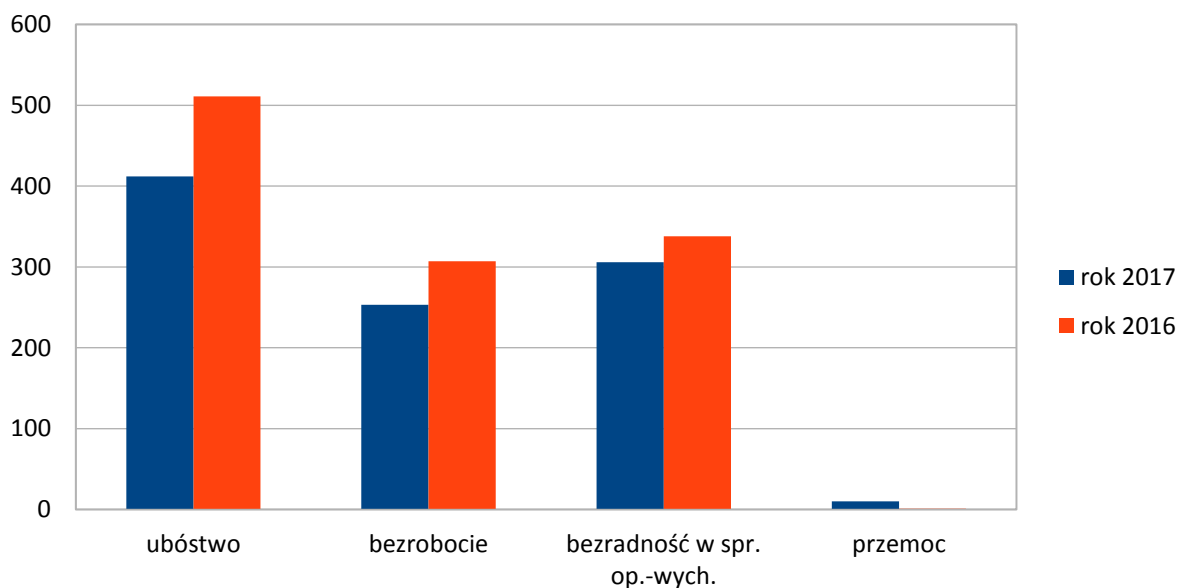
Powody trudnej sytuacji życiowej	Liczba rodzin	Liczba osób w rodzinach
Ubóstwo	186	412
Bezrobocie	132	253
Bezradność w sprawach opiekuńczo – wychowawczych i prowadzenia gospodarstwa domowego	76	306
Przemoc w rodzinie	2	10

Poniższe wykresy obrazują zmieniającą się sytuację na przestrzeni 2016 i 2017 roku.

Powody przyznania pomocy społecznej



Powody przyznania pomocy społecznej



Porównując dane z rokiem poprzednim możemy zauważyć spadek liczby rodzin i osób w rodzinach, które skorzystały z pomocy społecznej z powodu ubóstwa, bezrobocia, bezradności w sprawach opiekuńczo – wychowawczych i prowadzenia gospodarstwa domowego.

2) Liczba zrealizowanych edycji " Szkoła dla rodziców i wychowawców" oraz innych form działań edukacyjnych dotyczących spraw opiekuńczo – wychowawczych

Pracownicy Miejskiego Ośrodka Pomocy Społecznej w Lubawie przeprowadzili

cykl warsztatów pn. " Szkoła dla rodziców" dla swoich podopiecznych. Zajęcia miały na celu wzmocnić umiejętności wychowawcze rodziców oraz nauczyć prawidłowych relacji z dziećmi. W zajęciach wzięło udział 10 osób.

W Zespole Szkół w Lubawie przeprowadzono specjalistyczne konsultacje indywidualne (dyrektor, wychowawca klasy, pedagog szkolny) - ok. 240 spotkań

- tematyczne wywiadówki profilaktyczne :

- współczesne zagrożenia młodzieży (2 spotkania – ok. 250 osób)
- jak wspierać dziecko w stresie (1 spotkanie – ok. 120 osób)

Z informacji uzyskanych z Powiatowego Centrum Pomocy Rodzinie w Iławie wynika, że Stowarzyszenie Przystań w Iławie zrealizowało projekt pn. " Przystań dla rodziny" , w którym uczestniczyły rodziny zastępcze. W ramach projektu zostały zaplanowane weekendowe wyjazdy rodzinne, w których dzieci wraz z rodzicami pracowały nad sobą, integrowały się. Rodzice wzięli udział w Szkole dla rodziców, spotkaniach ze specjalistami, nauczyli się jak rozmawiać z dziećmi i spędzać z nimi czas.

W Szkole Podstawowej w Lubawie prowadzone były konsultacje z rodzicami przez specjalistów, wychowawców – pedagogizacja. Zorganizowano m.in.:

- prelekcje dla rodziców:

- Trudne dzieci czy trudni rodzice – kto kogo wychowuje, kto na kogo wywiera wpływ
- Uchroń dziecko przed uzależnieniem

- szkolenia rady pedagogicznej:

- Praca z dzieckiem słabosłyszącym
- Uzależnienia dzieci i młodzieży
- Neurodydaktyka
- Rola oceny kształtującej

Nauczyciele stale współpracowali ze specjalistami m.in. z Poradni Psychologiczno – Pedagogicznej.

3) Liczba rodzin, które skorzystały ze wsparcia w zakresie wypełniania podstawowych funkcji w formie pracy socjalnej, asystentury rodzinnej, pomocy rodzin wspierających i wolontariuszy, grup samopomocowych

Praca socjalna świadczona jest osobom i rodzinom bez względu na posiadany dochód. Pomocą w formie pracy socjalnej Miejski Ośrodek Pomocy Społecznej w Lubawie w 2017 roku objął 411 rodzin w tym 739 osób w rodzinach. Do najczęstszych rodzajów pracy socjalnej świadczonej na rzecz świadczeniobiorców należały:

- pomoc w zorganizowaniu żywności, opału, ubrania, leków, środków czystości,

- motywowanie do aktywnego poszukiwania pracy, upowszechnianie aktualnych ofert,
- informowanie oraz pomoc w wypełnianiu wniosków o orzeczenie niepełnosprawności, wydanie legitymacji osoby niepełnosprawnej oraz możliwości skorzystania z dofinansowań,
- współpraca z asystentem rodziny,
- zorganizowanie posiłków w szkole,
- poradnictwo w zakresie problemów opiekuńczo – wychowawczych,
- informowanie o możliwości skorzystania z bezpłatnych porad w Punkcie Pomocy Rodzinie,
- pomoc w zorganizowaniu kolonii,
- współpraca z kuratorem sądowym, policją oraz szkołą,
- inne porady indywidualne.

Pomocą świadczoną w formie asystenta rodziny w roku 2017 objętych zostało 26 rodzin , w tym 105 osób w rodzinach. Liczba zatrudnionych asystentów w Miejskim Ośrodku Pomocy Rodzinie w Lubawie – 2 osoby.

Jeśli chodzi o pomoc wolontariacką należałoby uwzględnić wolontariuszy biorących udział w zbiórkach żywności. W okolicach Świąt Wielkanocnych i Świąt Bożego Narodzenia zebrano 1.600,51 kg żywności, która została przekazana osobom najbardziej potrzebującym zarówno z miasta i gminy Lubawa. Łącznie przy zbiórce uczestniczyło ok. 100 wolontariuszy z terenu miasta Lubawa. Liczba rodzin, które otrzymały produkty żywnościowe: 26 rodzin (Wielkanocna Zbiórka Żywności); 42 rodziny (Świąteczna Zbiórka Żywności).

Z informacji pozyskanych z Punktu Pomocy Rodzinie przy ul. Kościelnej w Lubawie uzyskano informacje o istnieniu 2 grup samopomocowych (grupa AA i grupa osób współzależnych).

Liczba rodzin, które skorzystały ze wsparcia w zakresie wypełniania podstawowych funkcji – w formie:	
	Liczba rodzin
Pracy socjalnej	411
Asystentury rodzinnej	26
Pomocy rodzin wspierających i wolontariuszy	ok. 100 wolontariuszy
Grup samopomocowych	2

4) Liczba żłobków, klubów dziecięcych, dziennych opiekunów, przedszkoli, oddziałów przedszkolnych przy szkołach podstawowych oraz punktów

przedszkolnych działających na terenie miasta, w tym liczba miejsc dla dzieci w wieku do 5 lat

Liczba żłobków, klubów dziecięcych, dziennych opiekunów, przedszkoli, oddziałów przedszkolnych przy szkołach podstawowych oraz punktów przedszkolnych działających na terenie miasta, w tym liczba miejsc dla dzieci w wieku do 5 lat			
Liczba żłobków	1		30
Liczba klubów dziecięcych	0		0
Liczba dziennych opiekunów	0		0
Liczba przedszkoli	3		640
Liczba oddziałów przedszkolnych przy szkołach podstawowych	0		0
Liczba punktów przedszkolnych działających na terenie miasta/w tym liczba miejsc dla dzieci w wieku do 5 lat	0	0	0

5) Liczba dzieci i młodzieży korzystających z różnych form aktywności edukacyjnej, społecznej, sportowo – rekreacyjnej i artystycznej

Liczba dzieci i młodzieży korzystających z różnych form aktywności edukacyjnej, społecznej, sportowo – rekreacyjnej i artystycznej	
Rodzaj aktywności	Liczba uczestników
<i><u>Zespół Szkół w Lubawie:</u></i> (dane liczbowe uwzględniają wszystkich uczestników- wykraczają poza miasto Lubawa)	
Edukacyjna : przedmiotowe koła zainteresowań	78
Społeczna: wolontariat, samorząd szkolny, akcje charytatywne	120
Sportowo – rekreacyjna: sks, udział w zawodach, rajdach, wycieczkach	350
Artystyczna: koła teatralne, koło fotograficzne, przygotowanie i udział w uroczystościach szkolnych (akademie, przedstawienia)	250
<i><u>Przedszkole Miejskie w Lubawie:</u></i>	
Piłka nożna	15

Zajęcia plastyczne	12
Gimnastyka korekcyjna	274
Zajęcia taneczne	274
Rytmika	274
Ja wiem	20
Mały Artysta	5
Zabawy z Literami	10
Baby gym	20
Mali Matematycy	10
Pomoc psychologiczno – pedagogiczna:	
- zajęcia logopedyczne	195
- zajęcia korekcyjno – kompensacyjne	46
- zajęcia z psychologiem	31
- wczesne wspomaganie	2
- kształcenie specjalne	1
<i><u>Szkoła Podstawowa w Lubawie:</u></i>	
Pomoc psychologiczno-pedagogiczna	435
<i><u>Miejski Ośrodek Pomocy Społecznej w Lubawie:</u></i>	
Miejski Ośrodek Pomocy Społecznej w Lubawie oraz Fundacja Ichthys w ramach współpracy zorganizował spotkanie dla rodzin znajdujących się w trudnej sytuacji życiowej. Podczas spotkania odbył się występ artystyczny, który zakończyła się słodkim poczęstunkiem oraz wręczeniem dzieciom paczek.	
Spotkanie wigilijno – opłatkowe dla osób samotnych, bezdomnych i rodzin (z dziećmi) , które znajdują się w trudnej sytuacji życiowej z terenu miasta Lubawa .	

6) Liczba oraz odsetek młodzieży objętej wsparciem doradcy zawodowego w gimnazjum i szkole ponadgimnazjalnej

Liczba oraz odsetek młodzieży objętej wsparciem doradcy zawodowego w gimnazjum i szkole ponadgimnazjalnej	
Liczba młodzieży	% uczniów
350	41,00% (szkoła ponadgimnazjalna)
120	35% (klasy gimnazjalne)

7) Liczba zrealizowanych programów profilaktyki zdrowia dzieci i młodzieży, a także liczba osób w nich uczestniczących

Liczba zrealizowanych programów profilaktyki zdrowia dzieci i młodzieży, a także liczba osób w nich uczestniczących	
Nazwa programu profilaktycznego	Liczba uczestników
<i>Zespół Szkół w Lubawie</i> (dane liczbowe uwzględniają wszystkich uczestników- wykraczają poza miasto Lubawa)	
" Różowa wstążeczka"	180
" Jak radzić sobie ze stresem "	165
ERASMUS+ " Food for thought – European Chances and Challenges"	60
<i>Przedszkole Miejskie w Lubawie</i>	
Mały Ekolog	274
Plan Pracy Przedszkola	274
Czyste powietrze wokół nas	274
Przyjaciele Zippiego	274

8) Liczba założonych nowych Niebieskich Kart – część A przekazanych do rozpatrzenia przez Miejski Zespół Interdyscyplinarny

Od 1 stycznia 2017 r. do 31 grudnia 2017 r. do Przewodniczącego Miejskiego Zespołu Interdyscyplinarnego wpłynęło 21 Niebieskich Kart, z tego 18 „Niebieskich Kart – A” wszczynających procedurę i 3 „Niebieskie Karty – A” w przypadku kolejnego stosowania przemocy w rodzinie (udokumentowanie nowego zdarzenia).

9) Liczba nadzorów kuratorskich orzeczonych przez sąd rejonowy na podstawie kodeksu rodzinnego i opiekuńczego oraz na podstawie ustawy o postępowaniu w sprawach nieletnich

Z Sądu Rejonowego w Iławie napłynęły informacje, że na terenie Miasta Lubawa odnotowano 22 nadzory w sprawach opiekuńczych (łącznie 70 osób).

0 nadzorów w sprawach nieletnich.

10) Liczba osób korzystających ze specjalistycznego poradnictwa rodzinnego

W ramach realizacji pracy socjalnej pracownicy Miejskiego Ośrodka Pomocy Społecznej w Lubawie udzielali poradnictwa rodzinnego oraz informowali

o możliwości uzyskania pomocy w Punkcie Pomocy Rodzinie przy ul. Kościelnej w Lubawie. Dane z PPR przedstawia tabela poniżej:

Liczba osób korzystających ze specjalistycznego poradnictwa rodzinnego	
Rodzaj poradnictwa	Liczba osób
Przemoc	7
Wsparcie w problemach emocjonalnych	93
Rodzinne	10
Prawne	78
Psychologiczne	95

11) Liczba inicjatyw z zakresu edukacji ekonomicznej mieszkańców

Miejski Ośrodek Pomocy Społecznej w Lubawie wraz z Bankiem Żywności w Olsztynie zorganizował warsztaty edukacji ekonomicznej pn. "Gospodarowanie budżetem domowym" w ramach Programu Operacyjnego Pomoc Żywnościowa 2014-2020 (udział 25 osób).

12) Liczba mieszkań komunalnych w zasobie gminy – 112 mieszkań.

13) Liczba wniosków złożonych na mieszkanie komunalne z zasobów gminy – 39 wniosków.

14) Liczba mieszkań (lokali) socjalnych na terenie gminy/ - 9 mieszkań/lokali.

15) Liczba oczekujących na mieszkanie socjalne – 2

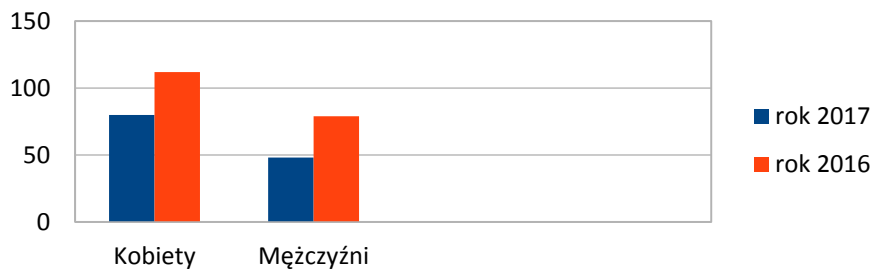
16) Liczba i kwota wypłaconych dodatków mieszkaniowych

Liczba i kwota wypłaconych dodatków mieszkaniowych	
Liczba dodatków mieszkaniowych	Kwota wypłaconych dodatków mieszkaniowych
1194	177.805

17) Liczba bezrobotnych zarejestrowanych z terenu miasta ogółem; w podziale na płeć, według czasu pozostawania w rejestrze; w tym bezrobotni w szczególnej sytuacji oraz według ustalonych profil pomocy

Zgodnie ze stanem na dzień 31.12.2017r ogółem liczba bezrobotnych z terenu miasta Lubawa wynosiła 128, w tym 80 kobiet i 48 mężczyzn.

Poniższy wykres porównuje dane z roku 2016 i 2017:



Możemy zauważyć sukcesywnie spadającą liczbę osób bezrobotnych zarejestrowanych w Urzędzie Pracy. Spadek o 63 osoby (33%).

Struktura bezrobotnych w mieście Lubawa w 2017 roku według czasu pozostawania bez pracy:

Czas pozostawania bez pracy		
	Ogółem	W tym liczba kobiet
Do 1 m-ca	20	9
Od 1-3 m-cy	37	25
Od 3-6 m-cy	26	20
Od 6-12 m-cy	21	15
Od 12-24 m-cy	17	9
Powyżej 24 m-cy	7	2
Razem	128	80

Bezrobotni w szczególnej sytuacji na rynku pracy z terenu miasta Lubawa (stan na dzień 31.12.2017r.) :

Bezrobotni w szczególnej sytuacji		
	Liczba osób	W tym liczba kobiet
Osoby do 30 roku życia	52	39
Długotrwale bezrobotne	44	25
Osoby powyżej 50 roku życia	30	14
Korzystające ze świadczeń pomocy społecznej	1	1

Posiadające, co najmniej jedno dziecko do 6 roku życia	19	19
Posiadające co najmniej jedno dziecko niepełnosprawne:	0	0
Bezrobotni z niepełnosprawnością	13	4

Ustalenie dla bezrobotnego profilu pomocy oznaczającego właściwy ze względu na jego potrzeby zakres form pomocy określonych w ustawie o promocji zatrudnienia i instytucjach rynku pracy, którymi może objąć go urząd pracy w ramach realizacji indywidualnego planu działania, m.in. pośrednictwa pracy, poradnictwa zawodowego, szkoleń, finansowania i dotowania różnego rodzaju działań realizowanych na rzecz bezrobotnych.

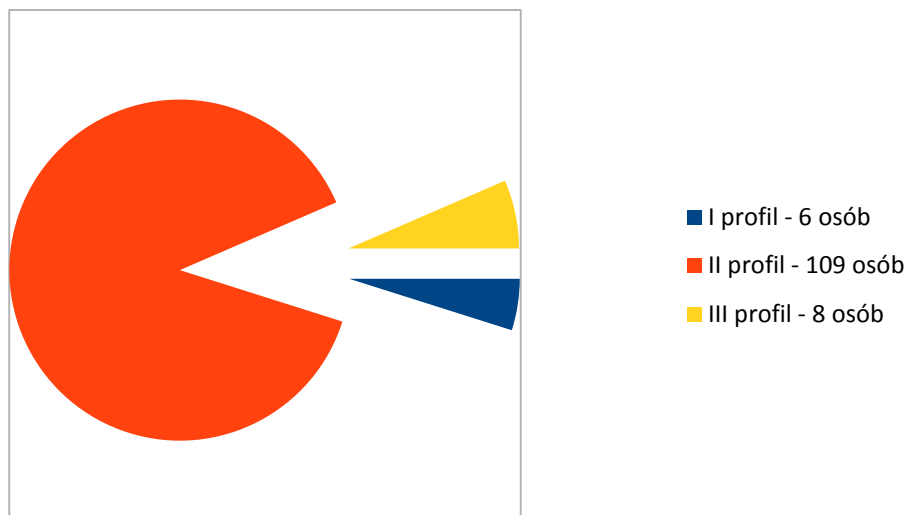
Liczba osób bezrobotnych w podziale na profile pomocy przedstawia się następująco:

Liczba osób bezrobotnych zarejestrowanych w podziale na profile pomocy		
Profile pomocy	Liczba osób ogółem	W tym liczba kobiet
I profil	6	4
II profil	109	72
III profil	8	3

Urząd pracy może ustalić jeden z trzech profili pomocy:

- **Profil pomocy I** – dla osób aktywnych, gotowych od razu do podjęcia zatrudnienia. Realizacja IPD w tym profilu nie powinna przekroczyć 180 dni.
- **Profil pomocy II** – dla osób wymagających intensywnego wsparcia ze strony urzędu w celu znalezienia zatrudnienia. Realizacja IPD w tym profilu nie powinna przekroczyć 540 dni.
- **Profil pomocy III** – dla osób oddalonych od rynku pracy, wymagających szczególnego wsparcia ze strony urzędu i innych instytucji rynku pracy. Realizacja IPD w tym profilu nie powinna przekroczyć 720 dni.

Liczba osób bezrobotnych w podziale na profile pomocy



18) Liczba uczestników działań na rzecz aktywizacji zawodowej

Aktywizacja zawodowa osób bezrobotnych z terenu Miasta Lubawa prowadzona była przez Powiatowy Urząd Pracy w Iławie z filią w Lubawie w następujących formach:

Formy wsparcia	Liczba uczestników
Dotacje dla bezrobotnych na rozpoczęcie działalności gospodarczej	13
Dotacje na doposażenie lub wyposażenie stanowiska pracy	23
Staże	18
Szkolenia	21
Prace interwencyjne	8
Roboty publiczne	0
Prace społecznie użyteczne	4
Bony na zasiedlenie	1
Wsparcie dla młodych do 30 roku życia w ramach art. 150 f	29

19) Liczba dzieci umieszczonych w danym roku oraz łączna liczba dzieci z terenu miasta przebywających w pieczy zastępczej

W ramach ustawy o wspieraniu rodziny i systemie pieczy zastępczej objęto

wsparciem w 2017 roku 14 dzieci w tym:

- Pobyt w placówkach opiekuńczo – wychowawczych: 3 dzieci (łączny koszt pobytu 50.498,75 zł.
- Pobyt w rodzinie zastępczej: 11 dzieci (łączny koszt pobytu: 44.652,95 zł).

20) Liczba dzieci , które po pobycie w pieczy zastępczej powróciły do rodziny biologicznej

W 2017 roku dwoje dzieci po pobycie w pieczy zastępczej powróciło do rodziny biologicznej.

IV. Priorytet II Działania na rzecz poprawy jakości życia osób starszych, chorujących i niepełnosprawnych

Cel strategiczny 2: Wzrost aktywności i integracji osób starszych, chorujących i niepełnosprawnych w środowisku lokalnym

1) Liczba rodzin oraz osób w rodzinach, które skorzystały z pomocy społecznej z powodu:

- niepełnosprawności
- długotrwałej lub ciężkiej choroby

Powody trudnej sytuacji życiowej	Liczba rodzin Liczba osób w rodzinie	2017 r.
Niepełnosprawność	Liczba rodzin	90
	Liczba osób w rodzinach	138
Długotrwała lub ciężka choroba	Liczba rodzin	122
	Liczba osób w rodzinach	165

2) Liczba oraz odsetek świadczeniobiorców pomocy społecznej w wieku poprodukcyjnym

Liczba osób w wieku poprodukcyjnym wynosiła 84 , co stanowi 18,6% wszystkich świadczeniobiorców pomocy społecznej z terenu miasta Lubawa .

3) Liczba osób , które skorzystały z usług opiekuńczych

Usługi opiekuńcze przysługują osobom samotnym, które z powodu wieku, choroby lub uzasadnionych przyczyn wymagały pomocy osób drugih, a były jej pozbawione. Pomoc w formie usług opiekuńczych przysługiwała również osobom samotnie gospodarującym a posiadającym rodzinę oraz zamieszkującym i gospodarującym wspólnie z rodziną, a rodzina i wspólnie zamieszkali nie mogą zapewnić pomocy i opieki z uwagi na zły stan zdrowia, pracę zawodową, naukę, brak odpowiedniego przygotowania lub z innych uzasadnionych powodów.

Usługi opiekuńcze obejmowały pomoc w zaspokojeniu codziennych potrzeb życiowych, podstawową opiekę higieniczną, zaleconą przez lekarza, pielęgnację oraz zapewnienie kontaktu z otoczeniem.

W roku 2017 z usług opiekuńczych świadczonych przez Miejski Ośrodek Pomocy Społecznej w Lubawie skorzystało 85 osób. Na realizację tego zadania przeznaczono kwotę 672.178 zł.

4) Liczba osób z zaburzeniami psychicznymi objętych specjalistycznymi usługami opiekuńczymi

W 2017 roku na terenie miasta Lubawa nie była świadczona pomoc w formie specjalistycznych usług opiekuńczych dla osób z zaburzeniami psychicznymi.

5) Liczba funkcjonujących oraz zmodernizowanych placówek udzielających wsparcia osobom niepełnosprawnym oraz z zaburzeniami psychicznymi

Na terenie miasta Lubawa funkcjonują 3 placówki udzielające wsparcia osobom niepełnosprawnym:

- Środowiskowy Dom Samopomocy w Lubawie - jest placówką zapewniającą dzienny pobyt dla osób dorosłych przewlekle psychicznie chorych oraz upośledzonych umysłowo i obejmuje opieką osoby z terenu miasta i gminy Lubawa, skierowane do Domu decyzją Kierownika Miejskiego Ośrodka Pomocy Społecznej w Lubawie. Działalność Domu ukierunkowana jest na zapewnienie wsparcia osobom, które z powodu choroby psychicznej lub upośledzenia umysłowego wymagają pomocy do życia w środowisku rodzinnym i społecznym, w szczególności w celu zwiększenia zaradności i samodzielności życiowej, a także ich integracji ze społecznością lokalną.
- Dom Pomocy Społecznej w Lubawie z filią w Iławie jest samodzielną jednostką organizacyjną i jednostką budżetową powiatu iławskiego. Dom ma charakter ponadlokalny, przyjmowane są do niego osoby z gmin powiatu iławskiego oraz innych powiatów. Dom przeznaczony jest dla osób dorosłych niepełnosprawnych intelektualnie w stopniu lekkim, umiarkowanym oraz znacznym, jeżeli stopień niepełnosprawności intelektualnej tych osób pozwala im na w

miarę samodzielne funkcjonowanie.

- Warsztaty Terapii Zajęciowej przy Stowarzyszeniu na Rzecz Ośrodka Aktywności w Lubawie - uczestnikami WZ są osoby z umiarkowanym i znacznym stopniem niepełnosprawności z terenu miasta i gminy Lubawa.

6) Liczba mieszkańców miasta korzystających ze wsparcia placówek w/w

Ze wsparcia Środowiskowego Domu Samopomocy w Lubawie korzysta 28 mieszkańców z terenu miasta Lubawa.

W Domu Pomocy Społecznej w Lubawie umieszczono 1 osobę z terenu miasta Lubawa.

Z Warsztatów Terapii Zajęciowej korzysta 15 mieszkańców miasta Lubawa.

7) Liczba funkcjonujących na terenie miasta mieszkań chronionych, w tym liczba mieszkań dostosowanych do potrzeb osób niepełnosprawnych

Miasto Lubawa nie posiada w swoim zasobie mieszkań chronionych.

8) Liczba obiektów użyteczności publicznej, w których zlikwidowano bariery architektoniczne i komunikacyjne

Brak informacji na temat likwidacji barier architektonicznych i komunikacyjnych.

9) Liczba osób niepełnosprawnych, które skorzystały z dofinansowania na zakup sprzętu rehabilitacyjnego, środków pomocniczych i przedmiotów ortopedycznych

Informacje uzyskane z Powiatowego Centrum Pomocy Rodzinie w Iławie przedstawiają się następująco:

Liczba osób niepełnosprawnych, które skorzystały z dofinansowania na zakup sprzętu rehabilitacyjnego	2
Liczba osób niepełnosprawnych, które skorzystały z dofinansowania na zakup środków pomocniczych	48 osób / w tym 8 dzieci z terenu miasta Lubawa
Liczba osób niepełnosprawnych, które skorzystały z dofinansowania na zakup przedmiotów ortopedycznych	

10) Liczba zrealizowanych kampanii i działań informacyjno- edukacyjnych

na temat starości, niepełnosprawności oraz zdrowia psychicznego

Brak informacji na tematykę w/w.

11) Liczba osób starszych, niepełnosprawnych, z zaburzeniami psychicznymi korzystających z różnorodnych form aktywności społecznej, edukacyjnej, kulturalnej i sportowej

Liczba osób starszych, niepełnosprawnych, z zaburzeniami psychicznymi korzystających z różnorodnych form aktywności społecznej, edukacyjnej, kulturalnej i sportowej		
Rodzaj działania	Przybliżona liczba uczestników	W tym: przybliżona liczba uczestników w wieku 55+
<i>Miejski Ośrodek Kultury w Lubawie</i>		
Uniwersytet Trzeciego Wieku – słuchacze skorzystali z szerokiej oferty zajęć, m. in. gimnastyki, rehabilitacji, języka angielskiego, rękodzieła, historii, zajęć kulinarnych. Osoby mają możliwości uczestnictwa w wykładach, spotkaniach literackich, kulturalnych. Zajęcia są bezpłatne. Mogą w nich brać udział osoby, które złożą deklarację uczestnictwa.	107	90
Zespół Śpiewaczy Wrzosa powstał w 1987 roku, a jego założycielami byli Bolesław Rykaczewski oraz Teresa Pokojska. Przez 30 lat działalności skupia wokół muzyki lubawskich seniorów. W repertuarze „Wrzosów”	7	b. d.

oprócz przyśpiewek znajdują się również muzyczne aranżacje utworów lubawskiego wieszca Teofila Ruczyńskiego.		
<i><u>Dom Pomocy Społecznej w Lubawie</u></i> (dane liczbowe uwzględniają wszystkich uczestników- wykraczają poza miasto Lubawa)		
Bal Walentynkowy w "Karczmie nad Sandelą"	6	2
Wycieczka do Olsztyna	7	-
Wycieczka do Starogardu Gdańskiego	5	1
Wycieczka do Stegny	12	1
Wycieczka do Plusek - AQAPARK	b.d.	b.d.
XIX Powiatowe Igrzyska Osób Niepełnosprawnych – Lubawa 2017	6	1
Dzień Doświadczeń Fizyczno – Chemicznych	13	-
Wyjścia do kina	29	1
XXIV Terenowa Olimpiada Osób Niepełnosprawnych – Lubawa 2017 Piknik Rodzinny – ogród restauracji Copernicus	80	25
Zabawa andrzejkowa	14	1
Wigilia w Karczmie nad Sandelą	12	1
Wigilia w naszym domu	37	2
Wyjścia na halę sportową	10	1
Obchody urodzin mieszkańców	37	2
Pikniki, grille – ogród DPS	37	2
Gry i zabawy sportowe	37	2
<i><u>Środowiskowy Dom Samopomocy w Lubawie</u></i> (dane liczbowe uwzględniają wszystkich uczestników- wykraczają poza miasto Lubawa)		
Karnawałowa dyskoteka ostatekowa		
Dzień Kobiet i Mężczyzn w restauracji „Spichlerz” w Lubawie		
Dzień Matki i Ojca w ŚDS w Lubawie		
Wycieczka do Olsztyna i Grunwaldu,		

Warsztaty kreatywne w Wiosce Garncarskiej w Kamionce k. Nidzicy	30	9
Integracyjne Warsztaty Muzyczne w Trzcinnie		
Spotkanie z Mikołajem w ŚDS w Lubawie		
Warsztaty integracyjne pod hasłem " Miłość w rodzinie nigdy nie zginie" organizowane w ramach obchodów Warmińsko – Mazurskich Dni Rodziny oraz Dni Matki i Ojca		
Ekologiczne warsztaty integracyjne (uczestnicy ŚDS w Lubawie i PŚDS w Nowym Mieście Lubawskim).	30	9
Piknik rekreacyjny nad lubawskim Zalewem połączony z Akcją " Sprzątanie Świata" – Polska 2017" pod hasłem " Nie ma śmieci – są surowce"		
Prezentacja tematyczna i słodki poczęstunek z okazji obchodów Tłustego Czwartku,		
Blok zajęć artystyczno – rekreacyjnych oraz piknik z okazji Dnia Otwartego i dnia Sportu w ŚDS Lubawa,		
Program edukacyjny z wykorzystaniem auta dostosowanego dla osób niepełnosprawnych pt. : " Kierować każdy może".		
Uroczyste spotkanie z okazji obchodów XX-lecia Środowiskowego Domu Samopomocy w Lubawie		
<i>Warsztaty Terapii Zajęciowej</i> (dane liczbowe uwzględniają wszystkich uczestników- wykraczają poza miasto Lubawa)		
Zajęcia sportowe	130	35

Należy uwzględnić, że XXIV Terenowa Olimpiada Specjalna na rzecz osób niepełnosprawnych i XIX Powiatowe Igrzyska Osób Niepełnosprawnych współorganizowane były przez wiele instytucji działających na terenie miasta Lubawa, m.in. przez Miejski Ośrodek Pomocy Społecznej, Środowiskowy Dom

Samopomocy, Stowarzyszenie na Rzecz Ośrodka Aktywności, Dom Pomocy Społecznej.

12) Liczba inicjatyw propagujących ekonomię społeczną oraz zatrudnienie osób niepełnosprawnych i chorujących psychicznie

Stowarzyszenie na Rzecz Ośrodka Aktywności w Lubawie – 6 inicjatyw.

V. Priorytet III. Profilaktyka oraz łagodzenie skutków uzależnień i innych czynników szczególnego ryzyka

Cel strategiczny 3: Zmniejszenie skali zagrożeń wynikających z uzależnień oraz trudności w integracji osób w środowisku lokalnym

1) Liczba rodzin oraz osób w rodzinach, które skorzystały z pomocy społecznej z powodu:

Powody trudnej sytuacji życiowej	-Liczba rodzin -Liczba osób w rodzinie	
	Bezdomność	L. rodzin
	L. osób w rodzinie	19
Alkoholizm	L. rodzin	35
	L. osób w rodzinie	44
Narkomania	L. rodzin	0
	L. osób w rodzinie	0
Trudności w przystosowaniu do życia po opuszczeniu zakładu karnego	L. rodzin	15
	L. osób w rodzinie	18

2) Liczba osób, z którymi MKRPA przeprowadziła rozmowy motywujące do dobrowolnego poddania się leczeniu odwykowemu:

Z informacji uzyskanych od Miejskiej Komisji Rozwiązywania Problemów Alkoholowych w Lubawie wynika, że 41 osób skorzystało z w/w wsparcia.

3) Liczba złożonych przez Miejską Komisję Rozwiązywania Problemów Alkoholowych w Lubawie wniosków do sądu rejonowego o zastosowanie obowiązku leczenia odwykowego wobec mieszkańców miasta – 9.

4) Liczba stwierdzonych na terenie miasta przestępstw i wykroczeń z ustawy o wychowaniu w trzeźwości i przeciwdziałania alkoholizmowi

Funkcjonariusze Policji podjęli czynności służbowe w stosunku do 666 osób, którzy popełnili wykroczenie z art. 43 ustawy o wychowaniu w trzeźwości i przeciwdziałaniu alkoholizmowi.

Nie odnotowano przestępstw z powyższej ustawy.

5) Liczba przeprowadzonych działań profilaktycznych i prewencyjnych z zakresu uzależnień, w szczególności: kampanii społecznych, programów profilaktycznych w szkołach, zajęć pozalekcyjnych i pozaszkolnych oraz środowiskowych programów profilaktyczno – edukacyjnych dla dzieci i młodzieży/6) Liczba uczestników działań

Liczba przeprowadzonych działań profilaktycznych i prewencyjnych z zakresu uzależnień:	
Rodzaj działania:	Liczba uczestników:
<u>Zespół Szkół w Lubawie</u> (dane liczbowe uwzględniają wszystkich uczestników- wykraczają poza miasto Lubawa)	
Zajęcia pozalekcyjne	145
Warsztaty edukacyjno – profilaktyczne dot. uzależnień od środków psychoaktywnych	225
Program profilaktyczny " Nie pozwól ukraść swoich marzeń"	230
Lekcje wychowawcze dotyczące problemów uzależnień	820
Zajęcia z psychologiem dot. problematyki cyberprzemocy	220
Udział w programie BEZPIECZNA +	280
<u>Szkoła Podstawowa w Lubawie</u>	
Spotkanie z Policją:	
• Bezpieczne wakacje, Bezpieczne	

ferie	983
• Odpowiedzialność karna nieletnich	537
• Tylko słabi gracze biorą dopalacze	339
• Bezpieczna droga do szkoły i ze szkoły	96
Spektakle profilaktyczne :	
• " Supełki – nieoczekiwana zmiana miejsc" (kl. I-III)	329
• " Wielka ucieczka" (kl. IV-VI)	315
Warsztaty dla uczniów klas IV i V dotyczące powstania i eskalacji konfliktów " Ring wolny"	208
Plan wychowawcy klasowego I gimnazjum:	123
• " Uczeń czuje się w szkole dobrze i bezpiecznie"	
Plan wychowawcy klasowego II gimnazjum:	96
• " Uczeń radzi sobie z agresją i uzależnieniami"	
Plan wychowawcy klasowego III gimnazjum :	120
• " Uczeń wybiera drogę życiową wolną od nałogów i agresywnych zachowań"	
<i><u>Komisariat Policji w Lubawie</u></i>	
Działania prewencyjne i profilaktyczne z zakresu uzależnień przeprowadzone w Szkole Podstawowej w Lubawie przez funkcjonariuszy policji	78
Działania prewencyjne i profilaktyczne z zakresu uzależnień przeprowadzone w Zespole Szkół w Lubawie przez funkcjonariuszy policji	29
<i><u>Punkt Pomocy Rodzinie</u></i>	
Środowiskowy program profilaktyczno edukacyjny	18

Pozaszkolne, profilaktyczne zajęcia sportowe	ok. 250
Pozaszkolne zajęcia muzyczne	12

7) Liczba konsultacji udzielonych osobom i rodzinom zagrożonym lub dotkniętym uzależnieniami przez Punkt Pomocy Rodzinie

Rodzaj działania	Liczba konsultacji
Uzależnienia od alkoholu i współuzależnienia	61
Problemy związane z używaniem środków psychoaktywnych	11

8) Liczba działających grup samopomocowych i terapeutycznych dla osób uzależnionych i współuzależnionych, w tym liczba uczestników

Liczba działających grup samopomocowych i terapeutycznych dla osób uzależnionych i współuzależnionych, w tym liczba uczestników		
Rodzaj grupy	Ilość grup	Liczba uczestników
Grupa terapeutyczno - edukacyjna dla uzależnionych	1	16
Grupa AA	1	14
Grupa dla współuzależnionych	1	6

9) Liczba zrealizowanych działań z zakresu reintegracji społeczno- zawodowej, z udziałem osób bezdomnych, opuszczających zakłady karne oraz uchodźców, w tym liczba uczestników – 0.

10) Wysokość środków finansowych przeznaczonych na realizację miejskiego programu profilaktyki i rozwiązywania problemów alkoholowych oraz miejskiego programu przeciwdziałania narkomanii

Rodzaj programu	Wysokość środków finansowych
Miejski program profilaktyki i rozwiązywania problemów alkoholowych	249.151,04

Miejski program przeciwdziałania narkomanii	19.394,42
---	-----------

VI. Priorytet IV. Pobudzenie i rozwój oddolnej aktywności oraz współpracy w obszarze polityki społecznej

Cel strategiczny 4: Wzrost jakości i efektywności działań społecznych

- 1) Liczba fundacji, stowarzyszeń i innych organizacji społecznych mających siedzibę na terenie Lubawy – 28
- 2) Liczba przeprowadzonych konsultacji społecznych z mieszkańcami /
- 3) Liczba uczestników konsultacji społecznych

W 2017 roku Urząd Miasta w Lubawie przeprowadził następujące konsultacje społeczne:

Tematyka konsultacji społecznych	Liczba konsultacji społecznych	Liczba uczestników konsultacji społecznych
Program współpracy z organizacjami pozarządowymi	1	0
Lubawski Budżet Obywatelski	1	1038

- 4) Liczba powołanych przez władze miasta zespołów o charakterze inicjatywnym, konsultacyjnym i opiniodawczym

Zarządzeniem Nr 17/2017 Burmistrza Miasta Lubawa z dnia 14 lutego 2017r. został powołany zespół zadaniowy ds. wdrażania i monitoringu „ Strategii Rozwiązywania Problemów Społecznych Miasta Lubawa na lata 2016 – 2021” ,

którego obsługę administracyjną zapewnia Miejski Ośrodek Pomocy Społecznej w Lubawie.

5) Wartość środków finansowych z budżetu miasta przeznaczonych na realizację zadań samorządu przez organizacje pozarządowe oraz podmioty, o których mowa w art. 3 ust. 3 ustawy o działalności pożytku publicznego i o wolontariacie

Na w/w cel przeznaczono kwotę 418.000 zł.

6) Liczba wolontariuszy świadczących nieodpłatną pracę na rzecz instytucji i organizacji pozarządowych na terenie miasta

Ok. 100 wolontariuszy brało udział w Wielkanocnej i Świątecznej Zbiórce Żywności organizowanej przy współpracy Miejskiego Ośrodka Pomocy Społecznej w Lubawie, Ośrodka Pomocy Społecznej Gminy Lubawa i Banku Żywności w Olsztynie.

7) Liczba oddolnych inicjatyw lokalnych zrealizowanych na terenie miasta w zakresie zdrowia, ekologii i bezpieczeństwa publicznego – brak danych.

8) Liczba przeprowadzonych badań i analiz na temat problemów społecznych

Analizy i badania przeprowadzone były w miarę występujących potrzeb , w szczególności do sprawozdań.

Miejski Ośrodek Pomocy Społecznej w Lubawie przeprowadził monitoring Strategii Rozwiązywania Problemów Społecznych Miasta Lubawa na lata 2016-2021 (za rok 2016).

9) Liczba zorganizowanych spotkań i warsztatów z zakresu rozwiązywania problemów społecznych z udziałem jednostek organizacyjnych Miasta i Powiatu Iławskiego, innych instytucji publicznych, przedsiębiorców oraz podmiotów sektora ekonomii społecznej, w tym spotkań zespołu zadaniowego ds. wdrażania i monitoringu SRPS – 0.

10) Liczba i odsetek pracowników instytucji pomocy i integracji społecznej wykorzystujących innowacyjne metody pracy z klientem " trudnym", w tym z rodziną wieloproblemową

W Miejskim Ośrodku Pomocy Społecznej w Lubawie w 2017 roku zatrudnionych było 5 specjalistów pracy socjalnej, 2 pracowników socjalnych oraz 2 asystentów rodziny. Osoby w/w systematycznie podnoszą swoje

kwalifikacje zawodowe, pracują przy wykorzystaniu innowacyjnych metod. Łącznie w MOPS w Lubawie zatrudnione były 43 osoby w tym : osoby przebywające na urlopie macierzyńskim/rodzicielskim, wychowawczym, świadczeniu rehabilitacyjnym. Pracownicy w/w zatrudnieni byli na następujących stanowiskach: kierowniczym, pomocy administracyjnej, referenci, inspektorzy, księgowi, opiekunowie osób starszych. Odsetek osób pracujących innowacyjnymi metodami wynosił 20,9%.

11) Liczba oraz odsetek specjalistów korzystających z superwizji i wsparcia psychologicznego

Pracownicy Miejskiego Ośrodka Pomocy społecznej w Lubawie nie korzystali z superwizji oraz wsparcia psychologicznego.

VII. Podsumowanie

Monitoring Strategii jest stałym procesem obserwacji, która ma na celu zapewnienie informacji na temat słuszności i skuteczności podejmowanych działań. Z analizy zebranych danych wynika, że poszczególne cele wyznaczone w omawianym dokumencie są w różnym stopniu realizowane, a uzyskane dane nie zawsze w pełni oddają rzeczywisty obraz podejmowanych działań. Może to wynikać z braku ujednoclenia sprawozdawczości, bądź też korzystanie przez te same osoby z różnych form wsparcia.

Porównując dane z lat poprzednich stwierdzamy, że stale spada liczba osób korzystających z pomocy społecznej. Na tle mieszkańców miasta Lubawa dane przedstawiają się następująco:

Wyszczególnienie	2015	2016	2017
Liczba mieszkańców Gminy Miejskiej Lubawa	10067	10132	10175
Liczba rodzin korzystających z pomocy społecznej	441	459	411
Liczba osób w rodzinach	898	832	751
Odsetek osób korzystających z pomocy społecznej względem ogółu mieszkańców (w %)	<u>8,92</u>	<u>8,21</u>	<u>7,38</u>

Wzrost gospodarczy powoduje, że liczba osób bezrobotnych sukcesywnie spada, a wybór ofert na rynku pracy jest różnorodny. Odsetek osób zarejestrowanych w Urzędzie Pracy w ogóle mieszkańców Gminy Miejskiej

Lubawa wynosił w roku 2015 – 2,2%, w roku 2016 – 1,88%, w roku 2017 – 1,25% .

Należy podkreślić, że intensywny rozwój różnorodnych form wsparcia dla osób niepełnosprawnych umożliwia podniesienie jakości życia poprzez oferowane formy terapii, warsztaty w ramach istniejącej infrastruktury instytucjonalnej.

Krótką charakterystyką jednych z najważniejszych obszarów życia społecznego mieszkańców miasta Lubawa pozwala stwierdzić, że realizacja wskazanych w Strategii działań przyczynia się do poprawy warunków życia mieszkańców.

Opracował/a:

Anna Szubring - Kozłowska – pracownik socjalny Miejskiego Ośrodka Pomocy Społecznej w Lubawie

Zatwierdził/a:

Kierownik

Miejskiego Ośrodka Pomocy Społecznej w Lubawie

/-/ mgr Bożena Knabe

