



**RAPORT Z MONITORINGU STRATEGII  
ROZWIĄZYWANIA PROBLEMÓW SPOŁECZNYCH  
MIASTA LUBAWA NA LATA 2016-2021  
za rok 2018**

**Lubawa 2019**

## Spis treści

|   |    |
|---|----|
| I. Wstęp.....   | 3  |
| II. Podmioty zaangażowane w realizację zadań strategii.....   | 4  |
| III. Priorytet I Kompleksowy system wsparcia rodzin, zwłaszcza wychowujących dzieci.....  | 5  |
| IV. Priorytet II Działania na rzecz poprawy jakości życia osób starszych, chorujących i niepełnosprawnych.....  | 17 |
| V. Priorytet III Profilaktyka oraz łagodzenie skutków uzależnień i innych czynników szczególnego ryzyka.....  | 24 |
| VI. Priorytet IV Pobudzenie i rozwój oddolnej aktywności oraz współpracy w obszarze polityki społecznej.....  | 29 |
| VII. Analiza ankiet dla członków Zespołu zadaniowego ds. wdrażania i monitoringu „ Strategii Rozwiązywania Problemów Społecznych Miasta Lubawa na lata 2016-2021” ..... | 32 |
| VIII. Podsumowanie.....   | 34 |

## I. Wstęp

Strategia Rozwiązywania Problemów Społecznych Miasta Lubawa na lata 2016-2021 została przyjęta Uchwałą Nr XIV/116/2015 Rady Miasta Lubawa z dnia 23 grudnia 2015 roku .

Powyższy dokument zawiera cztery istotne priorytety i cele strategiczne w oparciu o które został przeprowadzony monitoring:

Priorytet I. Kompleksowy system wsparcia rodzin, zwłaszcza wychowujących dzieci  
Cel strategiczny 1. Poprawa funkcjonowania rodzin zamieszkujących Miasto Lubawa

Priorytet II. Działania na rzecz poprawy jakości życia osób starszych, chorujących i niepełnosprawnych

Cel strategiczny 2. Wzrost aktywności i integracji osób starszych, chorujących i niepełnosprawnych w środowisku lokalnym

Priorytet III . Profilaktyka oraz łagodzenie skutków uzależnień i innych czynników szczególnego ryzyka

Cel strategiczny 3. Zmniejszenie skali zagrożeń wynikających z uzależnień oraz trudności w integracji osób w środowisku lokalnym

Priorytet IV. Pobudzenie i rozwój oddolnej aktywności oraz współpracy w obszarze polityki społecznej

Cel strategiczny 4. Wzrost jakości i efektywności działań społecznych

Dane zebrane w trakcie procesu monitorowania są analizowane, a następnie opracowane w formie sprawozdań na potrzeby wewnętrzne oraz raportów prezentowanych opinii publicznej.

Monitoring skupia się na dwóch zasadniczych obszarach:

- rzeczowym ( merytorycznym) – dotyczy postępu w realizacji zaplanowanych działań pod względem terminowości wykonania oraz osiągniętych efektów
- finansowym – obejmuje zarządzanie środkami przyznanymi na realizację poszczególnych działań/projektów, zwłaszcza pod kątem efektywności wydatków.

Metody i narzędzia służące pozyskiwaniu danych do monitoringu strategii są uzależnione od rodzaju wskaźników będących przedmiotem weryfikacji. Analiza powinna koncentrować się na wynikach działań, czyli rezultatach osiągniętych w odniesieniu do poszczególnych grup docelowych – osób, rodzin i szerszych zbiorowości.

Przedstawiony monitoring zawiera dane za 2018 rok i obejmuje swym zasięgiem miasto Lubawa. Jednak niektóre informacje zawarte w sprawozdaniach wykraczają poza obszar miasta (np. w przypadku liczby uczestników działań , którzy korzystają ze wsparcia w jednostkach powiatowych, co uwzględnione jest w tabelach poniżej).

## II. Podmioty zaangażowane w realizację zadań strategii

Za realizację i monitoring strategii odpowiada zespół zadaniowy powołany Zarządzeniem Nr 72/2018 Burmistrza Miasta Lubawa z dnia 16 maja 2018 roku, w sprawie: zmieniające Zarządzenie 17/2017 Burmistrza Miasta Lubawa z dnia 14 lutego 2017 roku w sprawie powołania Zespołu zadaniowego ds. wdrażania i monitoringu „Strategii Rozwiązywania Problemów Społecznych Miasta Lubawa na lata 2016-2021”.

Do zadań Zespołu należy w szczególności:

- pozyskiwanie, analiza oraz wymiana informacji na temat problemów i potrzeb społecznych w zakresie objętym strategią;
- udział w opracowaniu gminnych programów pomocy społecznej i innych dokumentów służących realizacji strategii;
- śledzenie i ocena wpływu uwarunkowań zewnętrznych, np. zmiana prawa, procesów ekonomicznych czy zjawisk społeczno – kulturowych, na aktualność założeń strategii;
- przygotowanie raportów monitoringowych zawierających informacje na temat stanu wdrożenia poszczególnych priorytetów;
- przekładanie wniosków i rekomendacji adresowanych do władz miasta oraz lokalnych partnerów.

Do instytucji zaangażowanych w realizację działań strategii należą:

- Miejski Ośrodek Pomocy Społecznej w Lubawie
- Stowarzyszenie na Rzecz Ośrodka Aktywności w Lubawie
- Środowiskowy Dom Samopomocy w Lubawie
- Miejska Komisja Rozwiązywania Problemów Alkoholowych w Lubawie
- Urząd Miasta Lubawa
- Szkoła Podstawowa w Lubawie
- Zespół Szkół w Lubawie
- Przedszkole Miejskie w Lubawie
- Miejski Ośrodek Kultury w Lubawie
- Ośrodek Sportu i Rekreacji w Lubawie
- Komisariat Policji w Lubawie
- Powiatowe Centrum Pomocy Rodzinie w Lubawie
- Sąd Rejonowy w Iławie
- Powiatowy Urząd Pracy w Iławie, filia w Lubawie

Każdego roku do każdej z w/w instytucji Miejski Ośrodek Pomocy Społecznej w Lubawie wysyła formularz sprawozdania do wypełnienia i odesłania w określonym terminie.

W bieżącym roku MOPS w Lubawie opracował również ankietę dla członków Zespołu zadaniowego ds. wdrażania i monitoringu strategii w celu poznania opinii, nt. bieżących problemów społecznych i możliwości ich niwelowania.

### III Priorytet I. Kompleksowy system wsparcia rodzin, zwłaszcza wychowujących dzieci

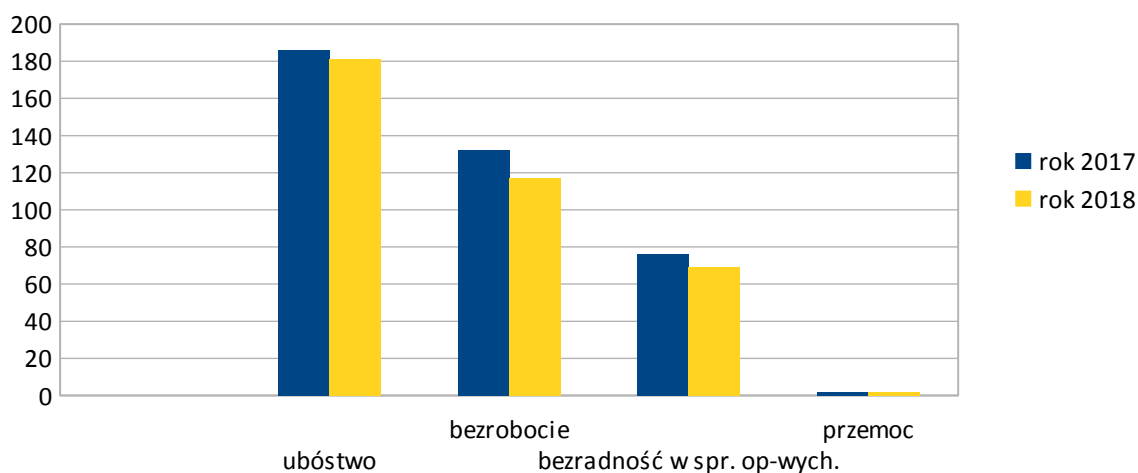
#### Cel strategiczny 1: Poprawa funkcjonowania rodzin zamieszkujących Miasto Lubawa

1) Liczba rodzin oraz osób w rodzinach, które skorzystały z pomocy społecznej z powodu:

- ubóstwa,
- bezrobocia,
- bezradności w sprawach opiekuńczo – wychowawczych i prowadzenia gospodarstwa domowego,
- przemocy w rodzinie.

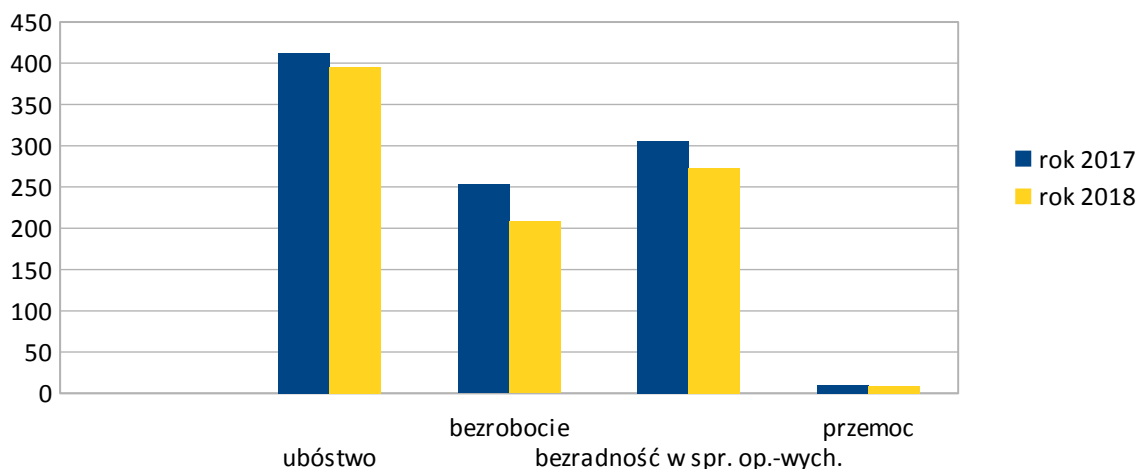
| Powody trudnej sytuacji życiowej   | Liczba rodzin |      | Liczba osób w rodzinach |      |
|--|---------------|------|-------------------------|------|
|  | 2017          | 2018 | 2017                    | 2018 |
| Ubóstwo  | 186           | 181  | 412                     | 395  |
| Bezrobocie   | 132           | 117  | 253                     | 208  |
| Bezradność w sprawach opiekuńczo – wychowawczych i prowadzenia gospodarstwa domowego | 76            | 69   | 306                     | 273  |
| Przemoc w rodzinie   | 2             | 2    | 10                      | 9    |

Powody przyznania pomocy społecznej  
-liczba rodzin



Poniższe wykresy obrazują zmieniającą się sytuację na przestrzeni 2017 i 2018 roku

Powody przyznania pomocy społecznej  
- liczba osób w rodzinach



Porównując dane z rokiem poprzednim możemy zauważyć niewielki spadek liczby rodzin i osób w rodzinach, które skorzystały z pomocy społecznej z powodu ubóstwa, bezrobocia, bezradności w sprawach opiekuńczo – wychowawczych i prowadzenia gospodarstwa domowego.

**2)** Liczba zrealizowanych edycji " Szkoła dla rodziców i wychowawców" oraz innych form działań edukacyjnych dotyczących spraw opiekuńczo – wychowawczych

W Zespole Szkół w Lubawie przeprowadzono na bieżąco konsultacje indywidualne z wychowawcami klas oraz szkolnym pedagogiem. Wspierano rodziców w trudnych sytuacjach wychowawczych poprzez poradnictwo. Organizowano również profilaktyczne wywiadówki dla rodziców pn:

- współczesne zagrożenia młodzieży ( 2 spotkania ).
- jak wspierać dziecko w stresie ( 1 spotkanie).

W Szkole Podstawowej w Lubawie prowadzone były konsultacje z rodzicami przez specjalistów, wychowawców – pedagogizacja. Zorganizowano m.in.:

- prelekcje dla rodziców:

- „Bezpieczeństwo w internecie. Odpowiedzialne korzystanie przez dzieci z mediów społecznościowych.

Nauczyciele stale współpracowali ze specjalistami m.in. z Poradni Psychologiczno – Pedagogicznej w Iławie.

**3)** Liczba rodzin, które skorzystały ze wsparcia w zakresie wypełniania podstawowych funkcji w formie pracy socjalnej, asystentury rodzinnej, pomocy rodzin wspierających i wolontariuszy, grup samopomocowych.

Praca socjalna świadczona jest osobom i rodzinom bez względu na posiadany dochód. Pomocą w formie pracy socjalnej Miejski Ośrodek Pomocy Społecznej w Lubawie w 2018 roku objął 394 rodziny w tym 701 osób w rodzinach. Do najczęstszych rodzajów pracy socjalnej świadczonej na rzecz świadczeniobiorców należały:

- pomoc w zorganizowaniu żywności, opału, ubrania, leków, środków czystości,
- motywowanie do aktywnego poszukiwania pracy, upowszechnianie aktualnych ofert,
- informowanie oraz pomoc w wypełnianiu wniosków o orzeczenie niepełnosprawności,
- współpraca z asystentem rodziny,
- zorganizowanie posiłków w szkole,
- poradnictwo w zakresie problemów opiekuńczo – wychowawczych,
- informowanie o możliwości skorzystania z bezpłatnych porad w Punkcie Pomocy Rodzinie,
- pomoc w zorganizowaniu kolonii,
- współpraca z kuratorem sądowym, policją oraz szkołą,
- inne porady indywidualne.

Pomocą świadczoną w formie asystenta rodziny w roku 2018 objętych zostało 27 rodzin , w tym 103 osoby w rodzinach. Liczba zatrudnionych asystentów w Miejskim Ośrodku Pomocy Społecznej w Lubawie – 2 osoby.

Jeśli chodzi o pomoc wolontariacką należałoby uwzględnić wolontariuszy biorących udział w zbiórkach żywności. W okolicach Świąt Wielkanocnych i Świąt Bożego Narodzenia zebrano 1.709,80 kg żywności, która została przekazana osobom najbardziej potrzebującym zarówno z miasta i gminy Lubawa. Łącznie przy zbiórce uczestniczyło ok. 100 wolontariuszy z terenu miasta Lubawa. Liczba rodzin, które otrzymały produkty żywnościowe: 42 rodziny (Wielkanocna Zbiórka Żywności); 38 rodzin (Świąteczna Zbiórka Żywności).

Z informacji pozyskanych z Punktu Pomocy Rodzinie przy ul. Kościelnej w Lubawie uzyskano informacje o istnieniu 1 grupy samopomocowej ( grupa AA Quo Vadis). W roku 2018 obchodziła swoją 16 rocznicę powstania.

**Liczba rodzin, które skorzystały ze wsparcia w zakresie wypełniania podstawowych funkcji – w formie:**

|   |                       |
|---|-----------------------|
|   | Liczba rodzin         |
| Pracy socjalnej                             | 394                   |
| Asystentury rodzinnej                       | 27                    |
| Pomocy rodzin wspierających i wolontariuszy | ok. 100 wolontariuszy |

4) Liczba żłobków, klubów dziecięcych, dziennych opiekunów, przedszkoli, oddziałów przedszkolnych przy szkołach podstawowych oraz punktów przedszkolnych działających na terenie miasta, w tym liczba miejsc dla dzieci w wieku do 5 lat

**Liczba żłobków, klubów dziecięcych, dziennych opiekunów, przedszkoli, oddziałów przedszkolnych przy szkołach podstawowych oraz punktów przedszkolnych działających na terenie miasta, w tym liczba miejsc dla dzieci w wieku do 5 lat**

|  |   |  |     |
|--|---|--|-----|
| Liczba żłobków   | 1 | <i>Liczba miejsc dla dzieci w wieku do 5 lat</i> | 32  |
| Liczba klubów dziecięcych  | 0 |  | 0   |
| Liczba dziennych opiekunów   | 0 |  | 0   |
| Liczba przedszkoli   | 3 |  | 354 |
| Liczba oddziałów przedszkolnych przy szkołach podstawowych   | 0 |  | 0   |
| Liczba punktów przedszkolnych działających na terenie miasta/w tym liczba miejsc dla dzieci w wieku do 5 lat | 0 |  | 0   |

5) Liczba dzieci i młodzieży korzystających z różnych form aktywności edukacyjnej, społecznej, sportowo – rekreacyjnej i artystycznej

**Liczba dzieci i młodzieży korzystających z różnych form aktywności edukacyjnej, społecznej, sportowo – rekreacyjnej i artystycznej**

|   |                    |
|---|--------------------|
| Rodzaj aktywności   | Liczba uczestników |
| <u>Zespół Szkół w Lubawie:</u><br>(dane liczbowe uwzględniają wszystkich uczestników- wykraczają poza miasto Lubawa ) |                    |



|   |              |
|---|--------------|
| Szkolny wolontariat   | 30           |
| Pozalekcyjne, przedmiotowe koła zainteresowań   | ok.80 osób   |
| Pozalekcyjne zajęcia spotrowe   | ok. 60 osób  |
| Udział w konkursach, olimpiadach, zawodach sportowych   | ok. 150 osób |
| <u><i>Przedszkole Miejskie w Lubawie:</i></u>   |              |
| Wychowanie przedszkolne   | 279          |
| <u><i>Szkoła Podstawowa w Lubawie:</i></u>  |              |
| Pomoc psychologiczno-pedagogiczna, w tym zajęcia rozwijające uzdolnienia  | 390          |
| <u><i>Miejski Ośrodek Pomocy Społecznej w Lubawie:</i></u>  |              |
| <p>W 2018 roku Fundacja ICHTHYS przy współpracy z Miejskim Ośrodkiem Pomocy Społecznej w Lubawie oraz Miejskim Ośrodkiem Kultury w Lubawie przeprowadziła szereg działań z udziałem dzieci z rodzin objętych pomocą społeczną:</p> <ul style="list-style-type: none"> <li>• W styczniu 2018 r. (04.01.-05.01.2018, 07.01.-08.01.2018) odbyły się zajęcia pod nazwą Najwspanialsza Podróż, w których wzięło udział około 15 dzieci. Dzieci poznały ciekawe historie, prowadzące do wzmocnienia poczucia własnej wartości, miały czas na zabawę oraz słodki poczęstunek.</li> <li>• Podczas ferii zimowych w dniach 22.01.-26.01.2018 miały miejsce zajęcia pn. Klub Odkrywców, podczas których dzieci miały możliwość integracji poprzez ciekawe zabawy, nauki oraz skosztowania słodkiej przekąski.</li> <li>• W dniach 01.03.-19.03.2018 oraz 22.03.2018 i 26.03.2018 przeprowadzone zostały warsztaty, na których dzieci przygotowały przedstawienie Wielkanocne dla swoich Rodziców, które odbyło się w MOK w Lubawie 29.03.2018 r. Na spotkaniu dzieci otrzymały paczki.</li> <li>• Od maja dzieci z Lubawy zostały objęte Projektem MP4. W ramach Projektu odbywały się regularne spotkania oraz wyjazdy ( Filharmonia Gdańska, Centrum Nauki Kopernik w Warszawie, weekendowy wyjazd do Warzenka), w których uczestniczyło około 15 dzieci.</li> <li>• W dniu 01.06.2018 r. w Ośrodku Sportu i Rekreacji w Lubawie odbył się Piknik z okazji Dnia Dziecka, na który zaproszone zostały dzieci wraz z rodzinami, wskazanymi przez MOPS w Lubawie. W programie były ciekawe gry i zabawy, grill, a ciekawą atrakcją była wata cukrowa,</li> </ul> |              |

która szczególnie Rodzicom przypomniała dawne czasy.

- W dniu 17.12.2018 r. w sali MOK w Lubawie odbyło się spotkanie pt. „Gwiazdkowa Niespodzianka”, na które zostały zaproszone Rodziny z dziećmi wskazanymi przez Miejski Ośrodek Pomocy Społecznej w Lubawie (około 100 dzieci oraz Rodzice), dzieciom zostały rozdane paczki świąteczne, a osoby biorące udział w Projekcie MP4 przedstawiły program artystyczny.

Miejski Ośrodek Pomocy Społecznej w Lubawie jak co roku zorganizował spotkanie wigilijno – oplatkowe dla osób samotnych, bezdomnych i rodzin ( z dziećmi) , które znajdują się w trudnej sytuacji życiowej. Liczba uczestników: ok .70.

6) Liczba oraz odsetek młodzieży objętej wsparciem doradcy zawodowego w gimnazjum i szkole ponadgimnazjalnej

| <b>Liczba oraz odsetek młodzieży objętej wsparciem doradcy zawodowego w gimnazjum i szkole ponadgimnazjalnej</b> |           |                        |
|--|-----------|------------------------|
| Liczba młodzieży   | % uczniów | Nazwa szkoły           |
| 270  | 30,00%    | Zespół Szkół w Lubawie |

7) Liczba zrealizowanych programów profilaktyki zdrowia dzieci i młodzieży, a także liczba osób w nich uczestniczących

| <b>Liczba zrealizowanych programów profilaktyki zdrowia dzieci i młodzieży, a także liczba osób w nich uczestniczących</b> |                    |
|--|--------------------|
| Nazwa programu profilaktycznego  | Liczba uczestników |
| <i>Zespół Szkół w Lubawie</i><br>(dane liczbowe uwzględniają wszystkich uczestników- wykraczają poza miasto Lubawa )       |                    |
| Nie pozwól ukraść swoich marzeń  | 240                |
| Różowa wstążeczka , profilaktyka raka piersi   | 150                |
| Erasmus +  | 750                |
| Blok zajęć promujących zdrowy styl życia na lekcji w-f   | 750                |
| Warsztaty “ Jak radzić sobie ze stresem”   | 220                |

|   |      |
|---|------|
| Warsztaty “ Jak radzić sobie z trudnymi emocjami”             | 240  |
| Wybierz życie, pierwszy krok- profilaktyka raka szyjki macicy | 60   |
| <i><u>Szkoła Podstawowa w Lubawie</u></i>                     |      |
| „ Niesamowity świat higieny jamy ustnej”                      | 145  |
| Program dla szkół: warzywa i owoce oraz produkty mleczne      | 575  |
| „ Uczeń bezpieczny w sieci”                                   | 1030 |
| <i><u>Przedszkole Miejskie w Lubawie</u></i>                  |      |
| „ Czyste powietrze wokół nas”                                 | 74   |
| „ Przedszkole promujące zdrowie”                              | 279  |
| „ Mały ekolog”  | 279  |

**8)** Liczba założonych nowych Niebieskich Kart – część A przekazanych do rozpatrzenia przez Miejski Zespół Interdyscyplinarny

Od 1 stycznia 2018 r. do 31 grudnia 2018 r. do Przewodniczącego Miejskiego Zespołu Interdyscyplinarnego wpłynęło 15 Niebieskich Kart , z czego 13 kart założył Komisariat Policji w Lubawie, 1 kartę Miejski Ośrodek Pomocy Społecznej w Lubawie i 1 karta założona została przez placówkę oświatową.

**9)** Liczba nadzorów kuratorskich orzeczonych przez sąd rejonowy na podstawie kodeksu rodzinnego i opiekuńczego oraz na podstawie ustawy o postępowaniu w sprawach nieletnich

Z Sądu Rejonowego w Iławie napłynęły informacje, że na terenie Miasta Lubawa odnotowano 23 nadzory w sprawach opiekuńczych, z czego 8 orzeczonych w 2018 roku. 1 nadzór nad nieletnim

**10)** Liczba osób korzystających ze specjalistycznego poradnictwa rodzinnego

W ramach realizacji pracy socjalnej pracownicy Miejskiego Ośrodka Pomocy Społecznej w Lubawie udzielali poradnictwa rodzinnego oraz informowali o możliwości uzyskania pomocy w Punkcie Pomocy Rodzinie przy ul. Kościelnej w Lubawie. Dane z PPR przedstawia tabela poniżej:

| <b>Liczba osób korzystających ze specjalistycznego poradnictwa rodzinnego</b> |             |
|---|-------------|
| Rodzaj poradnictwa  | Liczba osób |
| Przemoc   | 17          |
| Prawne  | 54          |
| Psychologiczne  | 102         |

**11) Liczba inicjatyw z zakresu edukacji ekonomicznej mieszkańców**

Miejski Ośrodek Pomocy Społecznej w Lubawie wraz z Bankiem Żywności w Olsztynie zorganizował warsztaty edukacji ekonomicznej pn. " Budżet domowy" w ramach Programu Operacyjnego Pomoc Żywnościowa 2014-2020 ( udział 19 osób).

**12) Liczba mieszkań komunalnych w zasobie gminy – 121 mieszkań.**

**13) Liczba wniosków złożonych na mieszkanie komunalne z zasobów gminy – 38 wniosków.**

**14) Liczba mieszkań (lokali) socjalnych na terenie gminy/ - 9 mieszkań/lokali.**

**15) Liczba oczekujących na mieszkanie socjalne – 2**

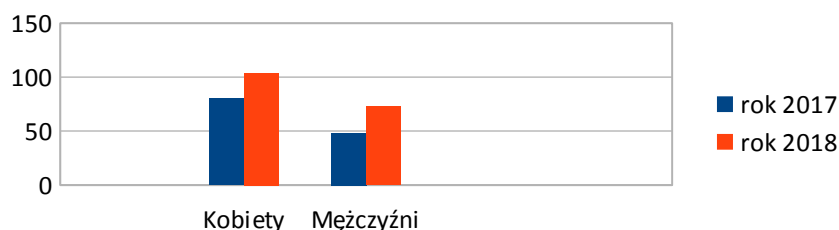
**16) Liczba i kwota wypłaconych dodatków mieszkaniowych**

| <b>Liczba i kwota wypłaconych dodatków mieszkaniowych</b> |   |
|---|---|
| Liczba dodatków mieszkaniowych                            | Kwota wypłaconych dodatków mieszkaniowych |
| 111   | 176.205,00                                |

**17) Liczba bezrobotnych zarejestrowanych z terenu miasta ogółem; w podziale na płeć, według czasu pozostawania w rejestrze; w tym bezrobotni w szczególnej sytuacji oraz według ustalonych profil pomocy**

Zgodnie ze stanem na dzień 31.12.2018 r ogółem liczba bezrobotnych z terenu miasta Lubawa wynosiła 177, w tym 104 kobiety i 73 mężczyzn.

Poniższy wykres porównuje dane z roku 2017 i 2018:



Możemy zauważyć wzrost liczby osób bezrobotnych zarejestrowanych w Urzędzie Pracy. Wzrost o 49 osób ( 27,7%).

Struktura bezrobotnych w mieście Lubawa w 2018 roku według czasu pozostawania bez pracy:

| <b>Czas pozostawania bez pracy</b> |            |                     |
|------------------------------------|------------|---------------------|
|                                    | Ogółem     | W tym liczba kobiet |
| Do 1 m-ca                          | 35         | 11                  |
| Od 1-3 m-cy                        | 61         | 38                  |
| Od 3-6 m-cy                        | 36         | 27                  |
| Od 6-12 m-cy                       | 24         | 14                  |
| Od 12-24 m-cy                      | 16         | 12                  |
| Powyżej 24 m-cy                    | 5          | 2                   |
| <b>Razem</b>                       | <b>177</b> | <b>104</b>          |

Bezrobotni w szczególnej sytuacji na rynku pracy z terenu miasta Lubawa ( stan na dzień 31.12.2018r. ):

| <b>Bezrobotni w szczególnej sytuacji</b>         |             |                     |
|--|-------------|---------------------|
|  | Liczba osób | W tym liczba kobiet |
| Osoby do 30 roku życia                           | 63          | 38                  |
| Długotrwale bezrobotne                           | 38          | 28                  |
| Osoby powyżej 50 roku życia                      | 43          | 21                  |
| Korzystające ze świadczeń pomocy społecznej      | 2           | 2                   |
| Posiadające, co najmniej jedno dziecko do 6 roku | 21          | 21                  |

|  |    |   |
|--|----|---|
| życia  |    |   |
| Posiadające co najmniej jedno dziecko niepełnosprawne: | 0  | 0 |
| Bezrobotni z niepełnosprawnością                       | 14 | 9 |

Źródło: PUP u Ilawie


Ustalenie dla bezrobotnego profilu pomocy oznaczającego właściwy ze względu na jego potrzeby zakres form pomocy określonych w ustawie o promocji zatrudnienia i instytucjach rynku pracy, którymi może objąć go urząd pracy w ramach realizacji indywidualnego planu działania, m.in. pośrednictwa pracy, poradnictwa zawodowego, szkoleń, finansowania i dotowania różnego rodzaju działań realizowanych na rzecz bezrobotnych. Liczba osób bezrobotnych w podziale na profile pomocy przedstawia się następująco:

| <b>Liczba osób bezrobotnych zarejestrowanych w podziale na profile pomocy</b> |                    |                     |
|---|--------------------|---------------------|
| Profile pomocy  | Liczba osób ogółem | W tym liczba kobiet |
| I profil  | 7                  | 4                   |
| II profil   | 152                | 91                  |
| III profil  | 10                 | 5                   |

Urząd pracy może ustalić jeden z trzech profili pomocy:

- **Profil pomocy I** – dla osób aktywnych, gotowych od razu do podjęcia zatrudnienia. Realizacja IPD w tym profilu nie powinna przekroczyć 180 dni.
- **Profil pomocy II** – dla osób wymagających intensywnego wsparcia ze strony urzędu w celu znalezienia zatrudnienia. Realizacja IPD w tym profilu nie powinna przekroczyć 540 dni.
- **Profil pomocy III** – dla osób oddalonych od rynku pracy, wymagających szczególnego wsparcia ze strony urzędu i innych instytucji rynku pracy. Realizacja IPD w tym profilu nie powinna przekroczyć 720 dni.

## Liczba osób bezrobotnych w podziale na profile pomocy



### 18) Liczba uczestników działań na rzecz aktywizacji zawodowej

Aktywizacja zawodowa osób bezrobotnych z terenu Miasta Lubawa prowadzona była przez Powiatowy Urząd Pracy w Iławie z filią w Lubawie w następujących formach:

| Formy wsparcia  | Liczba uczestników |
|---|--------------------|
| Dotacje dla bezrobotnych na rozpoczęcie działalności gospodarczej | 9                  |
| Dotacje na doposażenie lub wyposażenie stanowiska pracy           | 16                 |
| Staże   | 1                  |
| Szkolenia   | 15                 |
| Prace interwencyjne   | 7                  |
| Roboty publiczne  | 0                  |
| Prace społecznie użyteczne  | 0                  |
| Bony na zasiedlenie   | 0                  |
| Wsparcie dla młodych do 30 roku życia w ramach art. 150 f         | 12                 |

### 19) Liczba dzieci umieszczonych w danym roku oraz łączna liczba dzieci z terenu miasta przebywających w pieczy zastępczej

W ramach ustawy o wspieraniu rodziny i systemie pieczy zastępczej objęto wsparciem w 2018 roku 13 dzieci w tym:

- Pobyt w placówkach opiekuńczo – wychowawczych: 3 dzieci ( łączny koszt pobytu 65.424,72 zł.
- Pobyt w rodzinie zastępczej: 10 dzieci (łączny koszt pobytu: 43.722,49 zł).

**20)** Liczba dzieci , które po pobycie w pieczy zastępczej powróciły do rodziny biologicznej

W 2018 roku jedno dziecko po pobycie w pieczy zastępczej powróciło do rodziny biologicznej z powodu osiągnięcia pełnoletności.



#### **IV. Priorytet II Działania na rzecz poprawy jakości życia osób starszych, chorujących i niepełnosprawnych**

##### **Cel strategiczny 2: Wzrost aktywności i integracji osób starszych, chorujących i niepełnosprawnych w środowisku lokalnym**

1) Liczba rodzin oraz osób w rodzinach, które skorzystały z pomocy społecznej z powodu:

- niepełnosprawności
- długotrwałej lub ciężkiej choroby

| <b>Powody trudnej sytuacji życiowej</b> | <b>Liczba rodzin<br/>Liczba osób w rodzinie</b> | <b>2018 r.</b> |
|---|---|----------------|
| Niepełnosprawność                       | Liczba rodzin                                   | 84             |
|   | Liczba osób w rodzinach                         | 125            |
| Długotrwała lub ciężka choroba          | Liczba rodzin                                   | 128            |
|   | Liczba osób w rodzinach                         | 153            |

2) Liczba oraz odsetek świadczeniobiorców pomocy społecznej w wieku poprodukcyjnym

Liczba osób w wieku poprodukcyjnym wynosiła 117, co stanowi 27% wszystkich świadczeniobiorców pomocy społecznej z terenu miasta Lubawa.

3) Liczba osób, które skorzystały z usług opiekuńczych

Usługi opiekuńcze przysługują osobom samotnym, które z powodu wieku, choroby lub uzasadnionych przyczyn wymagały pomocy osób innych, a były jej pozbawione. Pomoc w formie usług opiekuńczych przysługiwała również osobom samotnie gospodarującym a posiadającym rodzinę oraz zamieszkującym i gospodarującym wspólnie z rodziną, a rodzina i wspólnie zamieszkali nie mogą zapewnić pomocy i opieki z uwagi na zły stan zdrowia, pracę zawodową, naukę, brak odpowiedniego przygotowania lub z innych uzasadnionych powodów.

Usługi opiekuńcze obejmowały pomoc w zaspokojeniu codziennych potrzeb życiowych, podstawową opiekę higieniczną, zaleconą przez lekarza, pielęgnację oraz zapewnienie kontaktu z otoczeniem.

W roku 2018 z usług opiekuńczych świadczonych przez Miejski Ośrodek Pomocy Społecznej w Lubawie skorzystało 98 osób. Na realizację tego zadania przeznaczono kwotę 781.291 zł.

Od 2018 roku Miejski Ośrodek Pomocy Społecznej w Lubawie przystąpił do Programu „Opieka 75+”, w ramach którego wsparcie udzielane jest osobom samotnym, w wieku 75 lat i więcej. Celem programu jest zwiększenie dostępności do usług opiekuńczych oraz specjalistycznych usług opiekuńczych dla osób samotnych w wieku 75+ i więcej. Środki finansowe z programu mogą być przeznaczone wyłącznie na zwiększenie liczby godzin usług opiekuńczych lub specjalistycznych usług opiekuńczych, dla osób które już korzystają z takich usług lub osób, które dotychczas ich nie otrzymywały.

Z programu „Opieka 75 +” w roku 2018 skorzystało 27 osób, a liczba godzin zrealizowanych w ramach programu wynosiła. 5.479.

Ponadto od 2018 roku Gmina Miejska Lubawa przystąpiła do „Pilotażowego programu wdrażania usług teleopiekuńczych w wybranych gminach województwa warmińsko-mazurskiego w 2018 roku”, którego realizatorem jest Miejski Ośrodek Pomocy Społecznej w Lubawie . Usługa polega na elektronicznym całodobowym monitoringu i przyznania natychmiastowej pomocy w przypadku zagrożenia życia lub zdrowia osób uprawnionych do korzystania z usługi w miejscu zamieszkania. Korzystający z usługi to osoby starsze o ograniczonej zdolności samoobsługi spowodowanej wiekiem, niepełnosprawne, samotne, które ukończyły 60 rok życia, zamieszkałe na terenie miasta Lubawa.

Łącznie w 2018 r. 20 osób skorzystało z usług teleopieki . Wydatki związane z tym zadaniem : 7.399, - ( z czego dotacja wyniosła 3.699,25 i wkład własny 3.699,75).

#### 4) Liczba osób z zaburzeniami psychicznymi objętych specjalistycznymi usługami opiekuńczymi

Specjalistyczne usługi opiekuńcze w miejscu zamieszkania dla osób z zaburzeniami psychicznymi świadczone były 1 osobie ( 46 świadczeń) . Na ten cel wydatkowano kwotę 3.671,20 , z czego 3.317,00 zł było pokryte z zadań zleconych Ośrodka , a odpłatność rodziny wyniosła 354,20 zł.

#### 5) Liczba funkcjonujących oraz zmodernizowanych placówek udzielających wsparcia osobom niepełnosprawnym oraz z zaburzeniami psychicznymi

Na terenie miasta Lubawa funkcjonują 3 placówki udzielające wsparcia osobom niepełnosprawnym:

- Środowiskowy Dom Samopomocy w Lubawie - jest placówką zapewniającą dzienny pobyt dla osób dorosłych przewlekłe psychicznie chorych oraz upośledzonych umysłowo i obejmuje opieką osoby z terenu miasta i gminy Lubawa, skierowane do Domu decyzją Kierownika Miejskiego Ośrodka Pomocy Społecznej w Lubawie.

Działalność Domu ukierunkowana jest na zapewnienie wsparcia osobom, które z powodu choroby psychicznej lub upośledzenia umysłowego wymagają pomocy do życia w środowisku rodzinnym i społecznym, w szczególności w celu zwiększenia zaradności i samodzielności życiowej, a także ich integracji ze społecznością lokalną.

- Dom Pomocy Społecznej w Lubawie z filią w Iławie jest samodzielną jednostką organizacyjną i jednostką budżetową powiatu iławskiego. Dom ma charakter ponadlokalny, przyjmowane są do niego osoby z gmin powiatu iławskiego oraz innych powiatów. Dom przeznaczony jest dla osób dorosłych niepełnosprawnych intelektualnie w stopniu lekkim, umiarkowanym oraz znacznym, jeżeli stopień niepełnosprawności intelektualnej tych osób pozwala im na w miarę samodzielne funkcjonowanie.
- Warsztaty Terapii Zajęciowej przy Stowarzyszeniu na Rzecz Ośrodka Aktywności w Lubawie - uczestnikami WTZ są osoby z umiarkowanym i znacznym stopniem niepełnosprawności z terenu miasta i gminy Lubawa.

#### **6) Liczba mieszkańców miasta korzystających ze wsparcia placówek w/w**

Ze wsparcia Środowiskowego Domu Samopomocy w Lubawie korzysta 26 mieszkańców z terenu miasta Lubawa.

Z Domu Pomocy Społecznej korzysta 1 mieszkaniec miasta Lubawa.

Z Warsztatów Terapii Zajęciowej korzysta 15 mieszkańców miasta Lubawa.

#### **7) Liczba funkcjonujących na terenie miasta mieszkań chronionych, w tym liczba mieszkań dostosowanych do potrzeb osób niepełnosprawnych**

Miasto Lubawa nie posiada w swoim zasobie mieszkań chronionych.

#### **8) Liczba obiektów użyteczności publicznej, w których zlikwidowano bariery architektoniczne i komunikacyjne**

Warsztat Terapii Zajęciowej w Lubawie – dofinansowanie do likwidacji bariery transportowej w ramach Programu Wyrównania Różnic Między Regionami III finansowanego ze środków PFRON .

#### **9) Liczba osób niepełnosprawnych, które skorzystały z dofinansowania na zakup sprzętu rehabilitacyjnego, środków pomocniczych i przedmiotów ortopedycznych**

Informacje uzyskane z Powiatowego Centrum Pomocy Rodzinie w Iławie przedstawiają się następująco ( dane dotyczą miasta Lubawa):

|   |    |
|---|----|
| Liczba osób niepełnosprawnych, które skorzystały z dofinansowania na zakup sprzętu rehabilitacyjnego  | 0  |
| Liczba osób niepełnosprawnych, które skorzystały z dofinansowania na zakup środków pomocniczych       | 35 |
| Liczba osób niepełnosprawnych, które skorzystały z dofinansowania na zakup przedmiotów ortopedycznych |    |

10) Liczba zrealizowanych kampanii i działań informacyjno- edukacyjnych na temat starości, niepełnosprawności oraz zdrowia psychicznego

Brak informacji na tematykę w/w.

11) Liczba osób starszych, niepełnosprawnych, z zaburzeniami psychicznymi korzystających z różnorodnych form aktywności społecznej, edukacyjnej, kulturalnej i sportowej

| <b>Liczba osób starszych, niepełnosprawnych, z zaburzeniami psychicznymi korzystających z różnorodnych form aktywności społecznej, edukacyjnej, kulturalnej i sportowej</b>  |                                |   |
|--|--------------------------------|---|
| Rodzaj działania   | Przybliżona liczba uczestników | W tym: przybliżona liczba uczestników w wieku 55+ |
| <i><u>Miejski Ośrodek Kultury w Lubawie</u></i>  |                                |   |
| Uniwersytet Trzeciego Wieku – słuchacze skorzystali z szerokiej oferty zajęć, m. in. rehabilitacji, języka angielskiego, rękodzieła, historii regionu i świata, geografii, astronomii . Osoby mają możliwości uczestnictwa w wykładach, spotkaniach literackich, kulturalnych. W 2018 roku osoby brały udział w bezpłatnych kursach komputerowych organizowanych przez UM Lubawa, zwiedzali również lubawskie zakłady pracy: Libro, Isabella/Lubawa S.A. Zajęcia są bezpłatne. Mogą w nich brać udział | 97                             | 90  |

|   |   |      |
|---|---|------|
| osoby, które złożą deklarację uczestnictwa.   |   |      |
| Zespół Śpiewaczy Wrzosy powstał w 1987 roku, a jego założycielami byli Bolesław Rykaczewski oraz Teresa Pokojaska. Przez 30 lat działalności skupia wokół muzyki lubawskich seniorów. W repertuarze „Wrzosów” oprócz przyśpiewek znajdują się również muzyczne aranżacje utworów lubawskiego wieszczą Teofila Ruczyńskiego. | 8   | b.d. |
| Klub Złotego Wieku – grupa nieformalna, spotkania towarzyskie seniorów.   | 40  | b.d. |
| <i><u>Dom Pomocy Społecznej w Lubawie</u></i><br>(dane liczbowe uwzględniają wszystkich uczestników- wykraczają poza miasto Lubawa)   |   |      |
| Bal Walentynkowy w "Karczmie nad Sandelą"   | 20  | 3    |
| Wycieczka do Warszawy (1)   | 6   | 6    |
| Spotkanie z pracownikami Firmy IKEA – MONTAŻ MEBLI (1)  | 15  | 0    |
| Wycieczka do Plusek - AQAPARK   | 6   | 0    |
| Wyjścia do kina (3)   | 15  | 3    |
| XXV Terenowa Olimpiada Osób Niepełnosprawnych – Lubawa 2018 (1)   | 37  | 8    |
| Biesiada rodzinna w ogrodzie Restauracji COPERNICUS w ramach Warmińsko – Mazurskich Dni Rodziny (1)   | 100 ( z rodzinami)<br>37 mieszkańców<br>DPS | 8    |
| Zabawa andrzejkowa (1)  | 20  | 3    |
| Wigilia w Karczmie nad Sandelą (1)  | 20  | 3    |
| Wyjścia na halę sportową (20)   | 15  | 1    |
| Wycieczki na jezioro (2)  | 20  | 4    |
| Wyjścia na lodowisko miejskie (2)   | 15  | 0    |

|  |    |    |
|--|----|----|
| Organizowanie wyjść, spotkań ze społecznością lokalną ( np. wyjścia do biblioteki, Lip, festyny, koncerty (13)                     | 25 | 6  |
| <u>Środowiskowy Dom Samopomocy w Lubawie</u><br>(dane liczbowe uwzględniają wszystkich uczestników- wykraczają poza miasto Lubawa) |    |    |
| Wyjazdy, bale i inne   | 31 | 11 |
| Imprezy sportowe   |    |    |
| Wyjścia do kina „ Pokój” w Lubawie, spektakle w ŚDS  |    |    |
| Warsztaty i zajęcia integracyjne w ŚDS   |    |    |
| Pozostałe: akcja „ Sprzątania Świata”, udział w szkoleniu „ Ja w internecie” itp.  |    |    |
| <u>Warsztaty Terapii Zajęciowej</u><br>(dane liczbowe uwzględniają wszystkich uczestników- wykraczają poza miasto Lubawa )         |    |    |
| Działania programowe WTZ Lubawa: edukacja, sport/kultura   | 30 | 2  |

Należy uwzględnić, że XXV Terenowa Olimpiada Specjalna na rzecz osób niepełnosprawnych współorganizowane była przez wiele instytucji działających na terenie miasta Lubawa, m.in. przez Miejski Ośrodek Pomocy Społecznej, Środowiskowy Dom Samopomocy, Stowarzyszenie na Rzecz Ośrodka Aktywności, Dom Pomocy Społecznej.

Ważną kwestią jest również Lubawska Karta Seniora. Jest to program mający na celu poprawę sytuacji materialnej Seniorów, budowanie pozytywnego wizerunku Seniora w społeczeństwie, zwiększenie Seniorom dostępu do oferty kulturalnej, rekreacyjnej, sportowej oraz rehabilitacyjnej. Działanie jest elementem polityki społecznej realizowanej w Gminie Miejskiej Lubawa, dającym możliwość wsparcia przede wszystkim osób w wieku poprodukcyjnym na terenie miasta. Osoby (60+), które przystąpiły do programu zyskały system ulg i zniżek przygotowany przez miejskie jednostki organizacyjne oraz partnerów – przedsiębiorstwa. Od początku istnienia do końca 2018 roku zostało wydanych 938 kart, z czego 677 w roku 2018.

Lubawska Karta Mieszkańca – wprowadzona Uchwałą Rady Miasta Lubawa w 2018 roku. Mogą z niej skorzystać mieszkańcy miasta Lubawa rozliczający swoje przychody w urzędach skarbowych na korzyść Lubawy. Dla posiadaczy dedykowane są zniżki na wybrane usługi miejskich jednostek organizacyjnych. W 2018 r. wydano 1049 Lubawskich Kart Mieszkańca.

**12) Liczba inicjatyw propagujących ekonomię społeczną oraz zatrudnienie osób niepełnosprawnych i chorujących psychicznie**

Stowarzyszenie na Rzecz Ośrodka Aktywności w Lubawie/WTZ Lubawa– 2  
inicjatywy.

## V. Priorytet III. Profilaktyka oraz łagodzenie skutków uzależnień i innych czynników szczególnego ryzyka

### Cel strategiczny 3: Zmniejszenie skali zagrożeń wynikających z uzależnień oraz trudności w integracji osób w środowisku lokalnym

1) Liczba rodzin oraz osób w rodzinach, które skorzystały z pomocy społecznej z powodu:

| Powody trudnej sytuacji życiowej                                   | -Liczba rodzin<br>-Liczba osób w rodzinie |           |
|--|---|-----------|
|  | Bezdomność                                | L. rodzin |
|  | L. osób w rodzinie                        | 20        |
| Alkoholizm   | L. rodzin                                 | 25        |
|  | L. osób w rodzinie                        | 35        |
| Narkomania   | L. rodzin                                 | 0         |
|  | L. osób w rodzinie                        | 0         |
| Trudności w przystosowaniu do życia po opuszczeniu zakładu karnego | L. rodzin                                 | 10        |
|  | L. osób w rodzinie                        | 10        |

2) Liczba osób, z którymi MKRPA przeprowadziła rozmowy motywujące do dobrowolnego poddania się leczeniu odwykowemu:

Do Miejskiej Komisji Rozwiązywania Problemów Alkoholowych wpłynęło 17 wniosków o podjęcie działań zmierzających do motywowania do podjęcia leczenia (w tym 2 na wniosek policji, 7 na wniosek rodziny osoby nadużywającej alkohol, 3 na wniosek kuratora sądowego, 1 na wniosek Zespołu Interdyscyplinarnego, 2 na wniosek MOPS, 2 z wniosku prokuratury). Wysłanych zostało 30 wezwań do osób, wobec których istniały przesłanki, iż są to osoby uzależnione od alkoholu, w celu przeprowadzenia z nimi rozmów motywujących do dobrowolnego podjęcia leczenia odwykowego.

3) Liczba złożonych przez Miejską Komisję Rozwiązywania Problemów Alkoholowych w Lubawie wniosków do sądu rejonowego o zastosowanie obowiązku leczenia odwykowego wobec mieszkańców miasta – 9.

4) Liczba stwierdzonych na terenie miasta przestępstw i wykroczeń z ustawy o wychowaniu w trzeźwości i przeciwdziałania alkoholizmowi



Funkcjonariusze Policji podjęli czynności służbowe w stosunku do 283 osób, którzy popełnili wykroczenie z art. 43 ustawy o wychowaniu w trzeźwości i przeciwdziałaniu alkoholizmowi.

Nie odnotowano przestępstw z powyższej ustawy.

5) Liczba przeprowadzonych działań profilaktycznych i prewencyjnych z zakresu uzależnień, w szczególności: kampanii społecznych, programów profilaktycznych w szkołach, zajęć pozalekcyjnych i pozaszkolnych oraz środowiskowych programów profilaktyczno – edukacyjnych dla dzieci i młodzieży/

6) Liczba uczestników działań

| <b>Liczba przeprowadzonych działań profilaktycznych i prewencyjnych z zakresu uzależnień:</b>  |                     |
|--|---------------------|
| Rodzaj działania:  | Liczba uczestników: |
| <u>Zespół Szkół w Lubawie</u><br>(dane liczbowe uwzględniają wszystkich uczestników- wykraczają poza miasto Lubawa )   |                     |
| Warsztaty z Profilaktyki Uzależnień (MONAR)  | 240                 |
| Program profilaktyczny „ Nie pozwól ukraść swoich marzeń”  | 240                 |
| ARS czyli jak dbać o miłość  | 210                 |
| Odpowiedzialność karna nieletnich, cyberprzemoc, uzależnienia behawioralne   | 750                 |
| Realizacja projektu „ Lekcja Lubawa”   | 25                  |
| Gablota tematyczna   | 810                 |
| Tematyczne lekcje wychowawcze  | 810                 |
| Program profilaktyki alkoholowej „ Korekta”  | 180                 |
| Udział w projekcji filmu „ Najlepszy”  | 320                 |
| <u>Szkoła Podstawowa w Lubawie</u>   |                     |
| Spotkanie z Policją: <ul style="list-style-type: none"> <li>• Bezpieczne poruszanie się po drodze.</li> <li>• Bezpieczne korzystanie z internetu ( kl. IV)</li> <li>• 19 dni przeciwko przemocy i</li> </ul> | 139                 |

|   |  |
|---|--|
| <ul style="list-style-type: none"> <li>krzywdzeniu dzieci i młodzieży</li> <li>• Bezpieczne wakacje, bezpieczne ferie.</li> <li>• Bezpieczna droga do szkoły i ze szkoły ( kl.I)</li> </ul>   | <p>91</p> <p>971</p> <p>96</p>                                       |
| <p>Warsztaty dla uczniów z zakresu profilaktyki:</p> <ul style="list-style-type: none"> <li>• klasy III gimnazjum - „Życie bez używek”</li> <li>• klasy VIII- tematyka dotycząca uzależnień</li> <li>• klasy VI - „ Kiszzone ogórki” ( wzmocnienie postaw abstynenckich)</li> <li>• klasy V - „ Bezpieczeństwo w internecie. Odpowiedzialne korzystanie przez dzieci z mediów społecznościowych”</li> </ul> | <p>96</p> <p>107</p> <p>91</p> <p>117</p>                            |
| <p>Akcje i kampanie społeczne:</p> <ul style="list-style-type: none"> <li>• Śniadanie daje moc</li> <li>• Powiedzmy STOP szkolnej agresji</li> <li>• 19 dni przeciwko przemocy i krzywdzeniu dzieci i młodzieży</li> <li>• Witaminy Szkolne</li> <li>• Światowy dzień bez tytoniu</li> <li>• Dzień profilaktyki” Nigdy nie jest za późno – powiedz używkom nie”</li> </ul>                                  | <p>371</p> <p>1030</p> <p>1030</p> <p>1030</p> <p>971</p> <p>341</p> |
| <i><u>Komisariat Policji w Lubawie</u></i>  |  |
| <p>10spotkań organizowanych w szkołach na terenie miasta Lubawa (tj. SP, ZS).<br/>Tematyka:Alkohol, narkotyki i dopalacze</p>   | 1210   |
| <i><u>Punkt Pomocy Rodzinie</u></i>   |  |
| <p>Realizacja programów profilaktycznych dotyczących problemów agresji i przemocy rówieśniczej - „Kiszzone ogórki” dla uczniów klas IV,V SP w Lubawie</p>   | b.d.   |
| <p>Realizacja programu profilaktyki</p>   | b.d.   |

|   |      |  |
|---|------|--|
| alkoholowej „KOREKTA”   |      |  |
| Warsztaty edukacyjno profilaktyczne dotyczące konsekwencji sięgania po różnego rodzaju środki psychoaktywne             | b.d. |  |
| Kolonie profilaktyczne dla dzieci z rodzin zagrożonych różnego typu dysfunkcjami  | 13   |  |
| Zajęcia umuzykalniające dla dzieci  | 10   |  |
| Zajęcia pozalekcyjne w ramach Środowiskowego, Profilaktycznego Programu edukacyjno- opiekuńczego dla dzieci i młodzieży | 12   |  |

7) Liczba konsultacji udzielonych osobom i rodzinom zagrożonym lub dotkniętym uzależnieniami przez Punkt Pomocy Rodzinie

Punkt konsultacyjny dla osób uzależnionych i ich rodzin prowadzony przez pracownika Terapii Uzależnień w Iławie. Ze względu na to, że kobiety chętnie uczestniczyły w spotkaniach dla osób współuzależnionych nadal kontynuowano spotkania w 2018 roku. Zajęcia odbywały się w ramach funkcjonowania Punktu, uczestniczyło w nich od 4-6 kobiet. Odbyło się 20 spotkań.

W samym Punkcie Konsultacyjnym dla osób uzależnionych i ich rodzin przyjęto w sumie 14 osób uzależnionych, 20 współuzależnionych, a także 3 osoby w innych sprawach rodzinnych.

8) Liczba działających grup samopomocowych i terapeutycznych dla osób uzależnionych i współuzależnionych, w tym liczba uczestników

| <b>Liczba działających grup samopomocowych i terapeutycznych dla osób uzależnionych i współuzależnionych, w tym liczba uczestników</b> |            |                    |
|--|------------|--------------------|
| Rodzaj grupy   | Ilość grup | Liczba uczestników |
| Grupa terapeutyczno - edukacyjna dla uzależnionych   | 1          | 14                 |
| Grupa AA   | 1          | 12                 |
| Grupa dla współuzależnionych   | 1          | 6                  |

9) Liczba zrealizowanych działań z zakresu reintegracji społeczno- zawodowej, z udziałem osób bezdomnych, opuszczających zakłady karne oraz uchodźców, w tym liczba uczestników – 0.

10) Wysokość środków finansowych przeznaczonych na realizację miejskiego programu profilaktyki i rozwiązywania problemów alkoholowych oraz miejskiego programu przeciwdziałania narkomanii

| <b>Rodzaj programu</b>  | <b>Wysokość środków finansowych</b> |
|---|-------------------------------------|
| Miejski program profilaktyki i rozwiązywania problemów alkoholowych | 270.077,79 zł                       |
| Miejski program przeciwdziałania narkomanii                         | 20.319,86 zł                        |

## VI. Priorytet IV. Pobudzenie i rozwój oddolnej aktywności oraz współpracy w obszarze polityki społecznej

### Cel strategiczny 4: Wzrost jakości i efektywności działań społecznych

- 1) Liczba fundacji, stowarzyszeń i innych organizacji społecznych mających siedzibę na terenie Lubawy – 27
- 2) Liczba przeprowadzonych konsultacji społecznych z mieszkańcami
- 3) Liczba uczestników konsultacji społecznych

W 2018 roku Urząd Miasta w Lubawie przeprowadził następujące konsultacje społeczne:

| Tematyka konsultacji społecznych  | Liczba konsultacji społecznych | Liczba uczestników konsultacji społecznych |
|---|--------------------------------|--|
| <i>Przedmiot konsultacji - projektu uchwały Rady Miasta Lubawa w sprawie przyjęcia programu współpracy miasta Lubawa na 2019 rok z organizacjami pozarządowymi i podmiotami, o których mowa w art. 3 ust. 3 ustawy z dnia 24 kwietnia 2003 r. o działalności pożytku publicznego i o wolontariacie.</i> | 1                              | 0  |
| Konsultacje społeczne dotyczące dokumentacji projektowej dla zadania pn. „Budowa ul. Stanisława Wolskiego w Lubawie – etap I”.  | 1                              | 0  |

- 4) Liczba powołanych przez władze miasta zespołów o charakterze inicjatywnym, konsultacyjnym i opiniodawczym - 0
- 5) Wartość środków finansowych z budżetu miasta przeznaczonych na realizację zadań samorządu przez organizacje pozarządowe oraz podmioty, o których mowa w art. 3 ust. 3 ustawy o działalności pożytku publicznego i o wolontariacie

Na w/w cel przeznaczono kwotę 475.000 zł

**6)** Liczba wolontariuszy świadczących nieodpłatną pracę na rzecz instytucji i organizacji pozarządowych na terenie miasta

Ok. 100 wolontariuszy brało udział w Wielkanocnej i Świątecznej Zbiórce Żywności organizowanej przy współpracy Miejskiego Ośrodka Pomocy Społecznej w Lubawie, Ośrodka Pomocy Społecznej Gminy Lubawa i Banku Żywności w Olsztynie.

W ramach wolontariatu w Lubawie działa Młodzieżowej Rady Miasta, złożona z 15 osób .Cele realizowane przez MRM: inicjowanie i przeprowadzenie akcji charytatywnych, świadczenie usług wolontarystycznych w NZOD pw." Szpital św. Jerzego" , WOŚP, zbiórki żywności .

**7)** Liczba oddolnych inicjatyw lokalnych zrealizowanych na terenie miasta w zakresie zdrowia, ekologii i bezpieczeństwa publicznego – brak danych.

**8)** Liczba przeprowadzonych badań i analiz na temat problemów społecznych

Analizy i badania przeprowadzone były w miarę występujących potrzeb , w szczególności do sprawozdań.

Miejski Ośrodek Pomocy Społecznej w Lubawie przeprowadził monitoring Strategii Rozwiązywania Problemów Społecznych Miasta Lubawa na lata 2016-2021 ( za rok 2017).

**9)** Liczba zorganizowanych spotkań i warsztatów z zakresu rozwiązywania problemów społecznych z udziałem jednostek organizacyjnych Miasta i Powiatu Iławskiego, innych instytucji publicznych, przedsiębiorców oraz podmiotów sektora ekonomii społecznej, w tym spotkań zespołu zadaniowego ds. wdrażania i monitoringu SRPS.

W 2018 roku Gmina Miejska Lubawa przystąpiła do projektu pn. „ Ekonomia Społeczna na Warmii i Mazurach” organizowanego przez Regionalny Ośrodek Polityki Społecznej w Olsztynie . W ramach projektu przedstawiciele jednostek i organizacji z terenu miasta Lubawa mieli możliwość uczestnictwa w następujących formach wsparcia:

- doradztwo eksperckie z zakresu zlecania zadań publicznych podmiotom ekonomii społecznej
- doradztwo eksperckie z zakresu tworzenia lokalnych programów usług społecznych

Liczba uczestników zajęć: 11.

**10)** Liczba i odsetek pracowników instytucji pomocy i integracji społecznej wykorzystujących innowacyjne metody pracy z klientem " trudnym", w tym z rodziną wieloproblemową

W Miejskim Ośrodku Pomocy Społecznej w Lubawie w 2018 roku zatrudnionych było łącznie 38 osób : 1 osoba na stanowisku kierowniczym, 5 specjalistów pracy socjalnej, 2 pracowników socjalnych oraz 2 asystentów rodziny, pomoc administracyjna, referenci, inspektorzy, księgowi, opiekunowie osób starszych . Osoby w/w systematycznie podnoszą swoje kwalifikacje zawodowe poprzez udział w szkoleniach i konferencjach.

W 2018 roku nie były wykorzystywane innowacyjne metody pracy z trudnym klientem.

**11)** Liczba oraz odsetek specjalistów korzystających z superwizji i wsparcia psychologicznego

Pracownicy Miejskiego Ośrodka Pomocy społecznej w Lubawie nie korzystali z superwizji oraz wsparcia psychologicznego.

## **VII. Analiza ankiet dla członków Zespołu zadaniowego ds. wdrażania i monitoringu „Strategii Rozwiązywania Problemów Społecznych Miasta Lubawa na lata 2016-2021”**

Chcąc poszerzyć analizę problemów społecznych miasta Lubawa i poznać opinię członków zespołu zadaniowego ds. wdrażania i monitoringu strategii nt. możliwości ich przezwyciężenia, Miejski Ośrodek Pomocy Społecznej w Lubawie opracował ankietę, której wzór przedstawiamy jako załącznik do raportu. Ankieta została wypełniona przez 13 osób. Wnioski przedstawiamy poniżej.

Członkowie Zespołu zadaniowego uznali, że najważniejszym problemem społecznym na terenie miasta Lubawa w pierwszej kolejności są uzależnienia (11 wskazań), niepełnosprawność i bezradności w sprawach opiekuńczo – wychowawczych (po 7 wskazań), przemoc w rodzinie (5 wskazań). Są to typowe problemy związane z rodziną. Często ze sobą współwystępują.

W celu zaspokojenia potrzeb osób i rodzin wymagających wsparcia uznano, że zasadne byłoby poszerzenie oferty poradnictwa specjalistycznego dla rodzin a także utworzenie mieszkań chronionych, w szczególności dla rodzin dotkniętych przemocą domową czy niepełnosprawnością.

Według opinii członków zespołu, w celu poprawy sytuacji dzieci i młodzieży należałoby poszerzyć ofertę zajęć pozalekcyjnych, jak również promować aktywny wypoczynek i angażować w wolontariat.

Ważną kwestią są również działania na rzecz poprawy jakości życia osób starszych. Z proponowanych rozwiązań jest między innymi utworzenie Klubu Seniora, a także ułatwienie dostępu do podstawowej opieki zdrowotnej.

W stosunku do osób z niepełnosprawnością należałoby w większym stopniu zlikwidować bariery architektoniczne a także wesprzeć rodziny osób z niepełnosprawnością poprzez lepszy dostęp do poradnictwa specjalistycznego.

W celu przeciwdziałania przestępczości i zapewnienia bezpieczeństwa mieszkańców miasta Lubawa zaproponowano wzmożony monitoring miejski, a także patrole piesze lub rowerowe policjantów.

Problemem wiążącym z w/w jest przeciwdziałanie przemocy w rodzinie, które można by niwelować poprzez prowadzenie kampanii społecznych wśród mieszkańców, w celu zwiększenia świadomości nt. przemocy domowej.

Aby poprawić integrację społeczności lokalnej członkowie zespołu proponują zwiększenie ilości imprez dla rodzin (typu pikniki, biegi rodzinne, wyjazdy).

Dla pełniejszego zaspokojenia potrzeb mieszkańców w zakresie ochrony zdrowia należałoby zwiększyć dostępność do lekarzy internistów, jak również zatrudnić lekarzy specjalistów. Proponowanym rozwiązaniem jest również



zapewnienie opieki pielęgniarstwa dla osób starszych w godzinach popołudniowych i w dniach wolnych od pracy.

Z analizy ankiet wynika również, że zasadne byłoby utworzenie stowarzyszenia działającego na rzecz społeczności lokalnej w ramach aktywizacji społecznej różnych środowisk.

Porównując informacje przedstawione powyżej z działaniami wskazanymi w strategii dochodzimy do wniosków, że nie odbiegają one znacznie od założeń dokumentu analizowanego.

## VIII. Podsumowanie

Monitoring Strategii jest stałym procesem obserwacji, która ma na celu zapewnienie informacji na temat słuszności i skuteczności podejmowanych działań. Z analizy zebranych danych wynika, że poszczególne cele wyznaczone w omawianym dokumencie są w różnym stopniu realizowane, a uzyskane dane nie zawsze w pełni oddają rzeczywisty obraz podejmowanych działań. Może to wynikać z braku ujednoczenia sprawozdawczości, bądź też korzystanie przez te same osoby z różnych form wsparcia.

Porównując dane z lat poprzednich stwierdzamy, że stale spada liczba osób korzystających z pomocy społecznej. Na tle mieszkańców miasta Lubawa dane przedstawiają się następująco:

| <b>Wyszczególnienie</b>  | <b>2016</b>        | <b>2017</b>        | <b>2018</b>        |
|--|--------------------|--------------------|--------------------|
| <b>Liczba mieszkańców Gminy Miejskiej Lubawa</b>   | 10132              | 10175              | 10180              |
| <b>Liczba rodzin korzystających z pomocy społecznej</b>                                  | 459                | 411                | 394                |
| <b>Liczba osób w rodzinach</b>   | 832                | 751                | 701                |
| <b>Odsetek osób korzystających z pomocy społecznej względem ogółu mieszkańców ( w %)</b> | <b><u>8,21</u></b> | <b><u>7,38</u></b> | <b><u>6,88</u></b> |

Należy podkreślić, że intensywny rozwój różnorodnych form wsparcia dla osób niepełnosprawnych umożliwia podniesienie jakości życia poprzez oferowane formy terapii, warsztaty w ramach istniejącej infrastruktury instytucjonalnej.

Krótką charakterystyka jednych z najważniejszych obszarów życia społecznego mieszkańców miasta Lubawa pozwala stwierdzić, że realizacja wskazanych w Strategii działań przyczynia się do poprawy warunków życia mieszkańców.

**Ankieta**  
**dla członków Zespołu zadaniowego ds. wdrażania i monitoringu**  
**„ Strategii Rozwiązywania Problemów Społecznych Miasta Lubawa**  
**na lata 2016-2021”**

*Miejski Ośrodek Pomocy Społecznej w Lubawie jako podmiot koordynujący realizację strategii zwraca się z prośbą o wypełnienie ankiety przez członków zespołu zadaniowego ds. wdrażania i monitoringu strategii. Ankieta posłuży opracowaniu raportu monitoringu strategii za 2018 rok.*

**1. Jakie problemy społeczne uważa Pan/Pani za najważniejsze na terenie Gminy Miejskiej Lubawa ? (prosimy w wybranie max. 3 odpowiedzi):**

- a) wielodzietność i problem rodzin niepełnych
- b) problemy wieku podeszłego/izolacja społeczna osób starszych
- c) niepełnosprawność
- d) przemoc w rodzinie
- e) uzależnienia
- f) nieporadność życiowa
- g) bezradność w sprawach opiekuńczo-wychowawczych
- h) bezdomność
- i) bezrobocie, brak pracy
- j) inne , jakie? .....

**2. Jakie działania należałoby podjąć w Gminie Miejskiej Lubawa w celu zaspokojenia potrzeb osób i rodzin wymagających wsparcia? ( proszę podać maksymalnie 2 propozycje)**

- a).....
- b).....

**3. Jakie działania należałoby podjąć w Gminie Miejskiej Lubawa w celu poprawy sytuacji dzieci i młodzieży?  
( proszę podać maksymalnie 2 propozycje)**

- a).....
- b).....

**4. Jakie działania należałoby podjąć w Gminie Miejskiej Lubawa w celu poprawy sytuacji osób starszych?  
( proszę podać maksymalnie 2 propozycje)**

- a).....
- b).....

**5. Jakie działania należałoby podjąć w Gminie Miejskiej Lubawa w celu poprawy sytuacji osób niepełnosprawnych i ich rodzin?  
( proszę podać maksymalnie 2 propozycje)**

- a).....
- b).....

**6.** Jakie działania należałoby podjąć w Gminie Miejskiej Lubawa w celu przeciwdziałania przestępczości i zapewnienia bezpieczeństwa mieszkańcom?  
( proszę podać maksymalnie 2 propozycje)

- a).....
- b).....

**7.** Jakie działania należałoby podjąć w Gminie Miejskiej Lubawa, aby przeciwdziałać zjawisku przemocy w rodzinie?  
( proszę podać maksymalnie 2 propozycje)

- a).....
- b).....

**8.** Jakie działania należałoby Pani/Pana zdaniem podjąć w Gminie Miejskiej Lubawa w celu integrowania społeczności lokalnej?  
( proszę podać maksymalnie 2 propozycje)

- a).....
- b).....

**9.** Jakich organizacji pozarządowych, które mogłyby integrować, aktywizować lokalną społeczność czy przyczyniać się do łagodzenia bądź rozwiązywania lokalnych problemów społecznych brakuje na terenie Gminy Miejskiej Lubawa?  
( proszę podać maksymalnie 2 propozycje)

- a).....
- b).....

**10.** Jakie Pani/Pana zdaniem działania, przedsięwzięcia lub inwestycje należałoby podjąć w Gminie Miejskiej Lubawa dla pełniejszego zaspokojenia potrzeb mieszkańców w zakresie ochrony zdrowia?

( proszę podać maksymalnie 2 propozycje)

- a).....
- b).....

***Dziękujemy za wypełnienie ankiety.***

